

公益財団法人ロータリー米山記念奨学会

2023年度 決算報告

(2023年7月1日～2024年6月30日)

ロータリー米山記念奨学事業とは

全国のロータリー会員からの寄付金を財源として、
日本で学ぶ私費外国人留学生に奨学金を支給し、
支援する国際奉仕です

- 日本最大の民間奨学事業
- 年間採用数 926名 (2024年4月より)
- これまでに支援してきた奨学生(2024年8月現在)

累計 24,133名 (133の国と地域)

目 次	
◆ 収支のバランス	P.2
◆ グラフで見る米山記念奨学会の財務状況	P.4
◆ 2024年度予算と奨学事業安定積立資産	P.6
◆ 2023年度 貸借対照表	P.7
◆ 2023年度 正味財産増減計算書	P.8
◆ 2023年度 財産目録	P.9
◆ 2023、2022年度地区別寄付実績・会員数比較表	P.10、11
◆ 寄付金納入明細総合表	P.12

公益財団法人ロータリー米山記念奨学会は財務状況の透明性確保に努めています

【Tel:03-3434-8681 事務局長 峯 純子 経理担当 加藤 寄付担当 森】

収支のバランス

1. いただいた寄付は奨学事業に使います

- ◆ ロータリー米山記念奨学会は収益事業を行っていません。財政はすべて、ロータリー会員の寄付が支えています。
- ◆ 2016年度に譲渡された有価証券の配当金は、使途が奨学金に限定されています。

2. 収支の内訳

2023年度決算(2023年7月1日～2024年6月30日)

(単位:万円)

経常収益の部			経常費用の部		
科目	金額		科目	金額	
寄付金収入		144,568	事業費		150,643
普通寄付金	41,040		① 奨学金	125,777	
特別寄付金	103,528		② 地区関係補助費	5,736	
受取利息		2,268	③ 世話クラブ補助費	5,239	
受取配当金		15,660	④ 広報活動費	663	
			⑤ 募金推進費	1,037	
			⑥ 奨学生・学友関係費他	5,116	
			⑦ 人件費	5,931	
			⑧ 借室料	1,144	
			管理費		4,474
小計		162,496	小計		155,117
当期経常減少額		0	当期経常増加額		7,379
合計		162,496	合計		162,496

◆ 事業費は年間15億643万円(2023年度決算)で、最も大きいのが奨学金です。

◆ 奨学金は12億5,777万円です。(①)

◆ 奨学金以外の事業費2億4,866万円の内訳は次のとおりです。

- ・地区への補助費 ※(②)、世話クラブへの補助費(③) 1億975万円
 ※ 奨学生の選考、奨学生のためのオリエンテーションや終了式の費用など
- ・動画・ホームページの制作、よねやま親善大使の活動を含む広報活動費用(④) 663万円
- ・寄付増進(表彰品作成など)の費用(⑤) 1,037万円
- ・学位取得記念品、奨学生への終了証作成費用ほか(⑥) 5,116万円
- ・奨学事業に関わる事務局人件費(⑦) 5,931万円
- ・借室料(⑧) 1,144万円

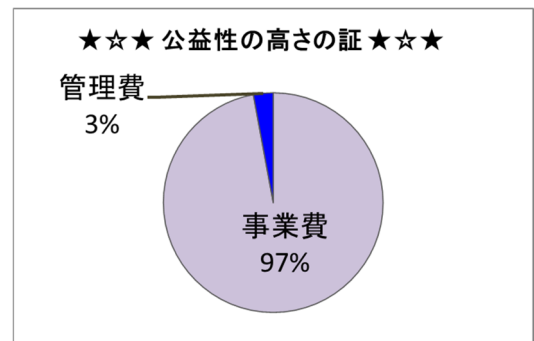
3. 管理費(特に会合・旅費、給料手当、借室料)について

米山記念奨学会は公益事業のみを行う公益法人です。すべての支出は奨学事業に係るものですが、毎年発生する固定費のほか、共通費を一定の比率で事業費と管理費に分けて計上しています。2023年度は事務局PCの買い替えにより、前年度より165万円増加の4,474万円となりました。

- ◆【会合・旅費】全国からお集まりいただく理事会、評議員会、専門委員会の開催に伴う会場費と旅費は、事業費と按分しています。2023年度の開催費用は195万円、これにロータリー関連費用等を合わせた合計額は、210万円(前年度より51万円増加)です。
- ◆【給料手当】 事務局長を含めた職員11名と、臨時職員3名で事務局を運営しています。従事割合で事業費と分けて表示しており、管理費分は2,027万円。事業費と管理費を合わせた給料手当合計額は、6,758万円です。
- ◆【借室料】 事業費と管理費に分けて計上している事務局全体の借室料は、光熱費などを含めて合計1,634万円(月額約136万円)です。執務室、会議室、書庫の全てをカバーしています。

4. 事業費と管理費の費用における割合

- ◆ 経常費用における事業費支出は97%、管理費は3%です。
- ◆ 公益法人の必須条件である「事業費が総支出の50%を超える事」を満たしています。



5. 情報公開

- ◆ 公益財団法人ロータリー米山記念奨学会の財務状況は、以下の資料の中で公開しています。

【計算書類を掲載】

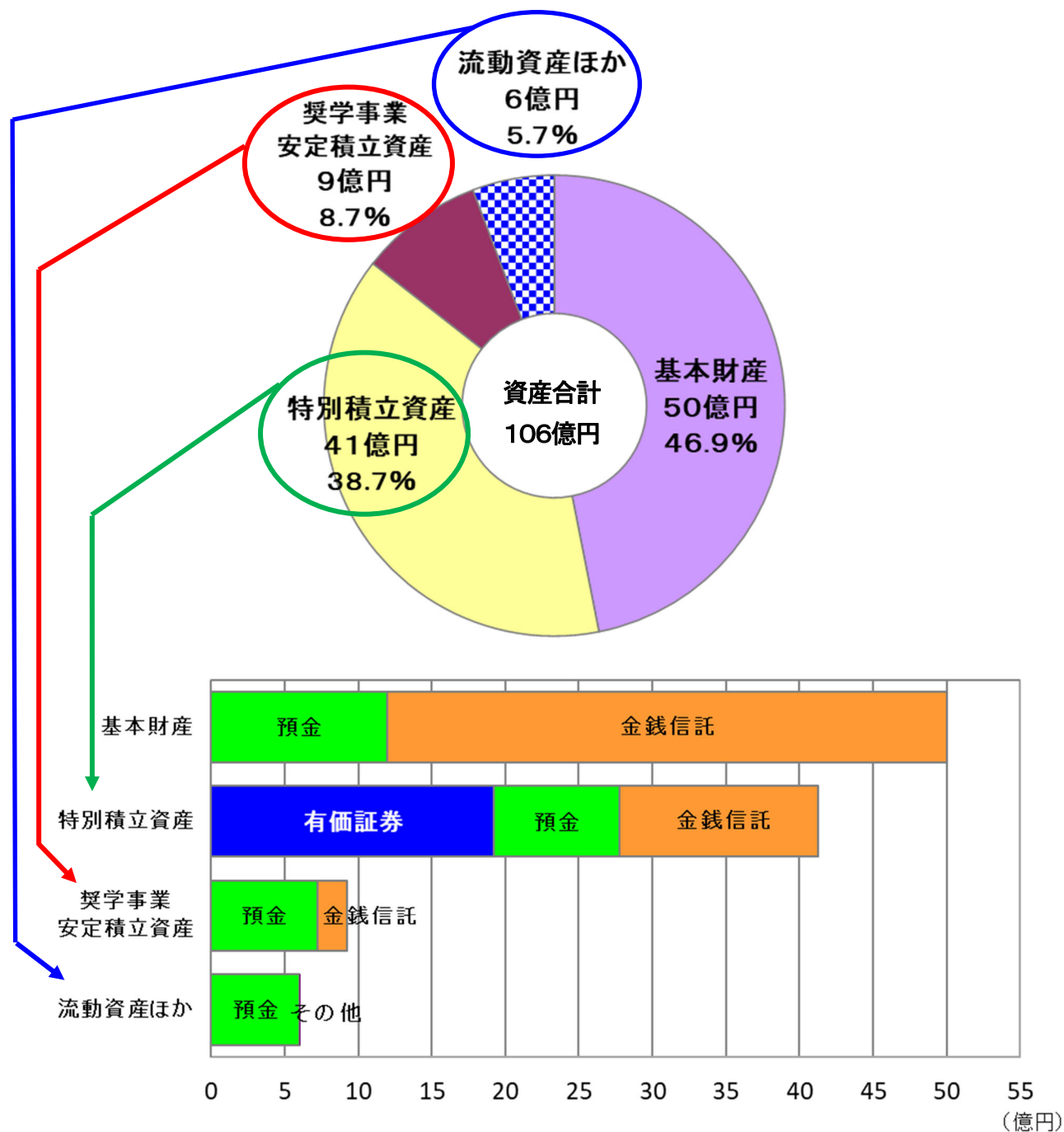
- ・ ホームページ(<http://www.rotary-yoneyama.or.jp/>)
 - ★ 過去5年間の貸借対照表と正味財産増減計算書を掲載
- ・ 事業報告書(Annual Report)

【2023年度の決算を簡略化・グラフ化して掲載】

- ・ ロータリー米山記念奨学事業豆辞典
- ・ ロータリーの友9月号「よねやまだより」
- ・ 寄付金パンフレット(確定申告用領収証発行時に添付)ほか

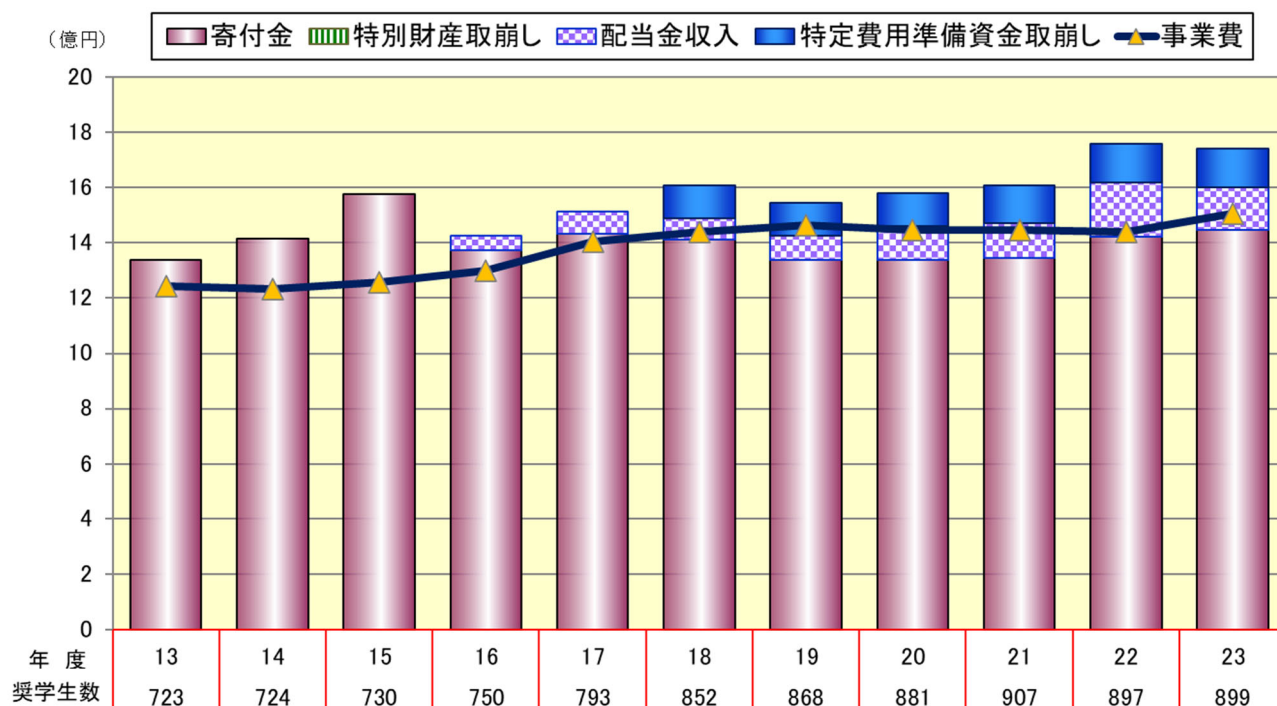
グラフで見る米山記念奨学会の財務状況

1. 資産内訳 (2024年6月末 総資産額: 106億円)



- ◆ 近年は定期預金や金銭信託等、短期の運用商品の割合が増加していますが、金利の回復により、今後は債券での運用も選択肢に組み込む予定です。
- ◆ 資産の運用方法は、ロータリー会員で構成される財務委員会で専門家を交えて検討されます。
- ◆ 資産状況を含めて、毎月公認会計士による外部監査を受けています。

2. 収入と支出の推移



- ◆ 米山記念奨学会は、寄付金の減少に対応するため、過去に2度、奨学生数の縮小を行いました。2005年度は奨学生数を1,000名から200名減らして800名とし、不足分は特別積立資産を取り崩して事業を維持してきました。しかし、これ以上の取り崩しができなくなったため、2013年度に2度目の縮小を実施。奨学生数を700名にしたことで、収支は黒字に転じました。
- ◆ 以後、年度により増減はあるものの、寄付金収入は堅調に推移しています。また、2016年度からは配当金収入が加わり、連続して黒字決算になったため、剰余金は「奨学事業安定積立資産」に積み立てて、安定した奨学事業推進のために活用することになりました。
- ◆ 2023年度は当初、1億7,697万円の赤字になる予算を組んでいましたが、最終的には黒字決算となりました。学部課程奨学生が減少し、修士・博士課程奨学生が増加する構成になったため、奨学金支出は前年度より3,570万円増加したのに加えて、世話クラブ補助費を1万5千円増額し、年間6万円にしたことにより、支出合計は前年度より約6,800万円増加しました。予算執行率は、96.5%でした。一方、収入では、1億円の高額寄付があったことから、寄付金収入は前年度より2,277万円増加し、予算を大きく上回りました。予算執行率は113.6%でした。
- ◆ 好調な寄付金収入および配当金収入と、2018年度からは「奨学事業安定積立資産」の取り崩しが始まり、700名まで縮小した奨学生数は年々増加傾向にあります。2025学年度の奨学生採用数は、2024学年度から大幅増の950名枠とすることが決定しました。

2024年度予算と奨学事業安定積立資産

2024年度予算(2024年7月1日～2025年6月30日)

(単位:万円)

経常収益の部			経常支出の部		
科目	金額		科目	金額	
寄付金収入		128,000	事業費		164,262
普通寄付金	41,000		① 奨学金	131,000	
特別寄付金	87,000		② 地区関係補助費	9,370	
受取利息		3,921	③ 世話クラブ補助費	5,400	
受取配当金		15,700	④ 広報活動費	998	
奨学事業安定積立資産取崩し		13,300	⑤ 募金推進費	821	
			⑥ 奨学生・学友関係費他	9,134	
			⑦ 人件費	6,371	
			⑧ 借室料	1,168	
			管理費		5,084
小計		160,921	小計		169,346
当期経常減少額		8,425	当期経常増加額		0
合計		169,346	合計		169,346

- ◆ 2024年度は、収入が14億7,621万円、支出が16億9,346万円で、収支差額が2億1,725万円の赤字予算ですが、『奨学事業安定積立資産』の取り崩し金1億3,300万円が収入に加わることで、収支差額の赤字額は8,425万円に縮小されます。不足分は流動資産の余裕資金でカバーできる見込みです。
- ◆ 公益法人は、剰余金が発生した場合、将来の特定の活動実施に係る費用の支出に充てるため、特定費用準備資金を保有することが認められています。
米山記念奨学会では、安定的に奨学事業を実施することを目的とした特定費用準備資金を『奨学事業安定積立資産』として設定し、2015年度より剰余金の積み立てを行っています。
資金の設置に際しては、実施計画を策定し、理事会承認を得て、主務官庁である内閣府へ提出しています。
- ◆ 2023年度末現在の奨学事業安定積立資産の残高は、9億2,619万円です。1億円の高額寄付をいただく等、前年度に引き続いて収入が好調だったことから、今年度も剰余金が発生しました。しかし、今回で積立限度額の17億円に到達したため、次年度からは奨学事業安定積立資産への積み立てを行うことができません。
- ◆ 支出予算の概要は、事業費が前年度より約8,458万円増加の16億4,262万円、管理費が前年度より185万円増加の5,084万円です。アンケート調査の結果、多くの地区から地区活動費が足りないのご意見をいただいたため、2024年度は地区奨学生生活動費を大幅に増額しました。

2023(令和5)年度 貸借対照表

2024(令和6)年6月30日現在

公益財団法人ロータリー米山記念奨学会
(単位:円)

科 目	当年度	前年度	増減
I 資産の部			
1 流動資産			
定期預金	100,000,000	100,000,000	0
普通預金	443,370,406	292,924,557	150,445,849
小口現金	0	0	0
流動資産合計	543,370,406	392,924,557	150,445,849
2 固定資産			
(1) 基本財産			
有価証券	0	400,000,000	△ 400,000,000
定期預金	1,200,000,000	1,600,000,000	△ 400,000,000
金銭信託	3,800,000,000	3,000,000,000	800,000,000
基本財産合計	5,000,000,000	5,000,000,000	0
(2) 特定資産			
奨学資金特別積立資産			
有価証券	1,923,150,000	1,923,150,000	0
定期預金	850,000,000	950,000,000	△ 100,000,000
金銭信託	1,350,000,000	1,250,000,000	100,000,000
奨学資金特別積立資産合計	4,123,150,000	4,123,150,000	0
奨学事業安定積立資産			
金銭信託	200,000,000	200,000,000	0
普通預金	726,186,000	801,486,000	△ 75,300,000
奨学事業安定積立資産合計	926,186,000	1,001,486,000	△ 75,300,000
退職給付引当資産			
定期預金	0	0	0
普通預金	57,311,164	50,231,140	7,080,024
退職給付引当資産合計	57,311,164	50,231,140	7,080,024
特定資産合計	5,106,647,164	5,174,867,140	△ 68,219,976
(3) その他の固定資産			
敷金	11,033,000	11,033,000	0
その他の固定資産合計	11,033,000	11,033,000	0
固定資産合計	10,117,680,164	10,185,900,140	△ 68,219,976
資産合計	10,661,050,570	10,578,824,697	82,225,873
II 負債の部			
1 流動負債			
未払金	3,554,370	1,979,479	1,574,891
預り金	0	223,100	△ 223,100
流動負債合計	3,554,370	2,202,579	1,351,791
2 固定負債			
退職給付引当金	57,311,164	50,231,140	7,080,024
固定負債合計	57,311,164	50,231,140	7,080,024
負債合計	60,865,534	52,433,719	8,431,815
III 正味財産の部			
1 指定正味財産			
指定正味財産合計	0	0	0
2 一般正味財産			
10,600,185,036	10,600,185,036	10,526,390,978	73,794,058
(うち基本財産への充当額)	(5,000,000,000)	(5,000,000,000)	0
(うち特定資産への充当額)	(5,049,336,000)	(5,124,636,000)	△ 75,300,000
正味財産合計	10,600,185,036	10,526,390,978	73,794,058
負債及び正味財産合計	10,661,050,570	10,578,824,697	82,225,873

2023(令和5)年度 正味財産増減計算書

自2023(令和5)年7月1日至2024(令和6)年6月30日

公益財団法人 ロータリー米山記念奨学会

(単位:円)

科 目	当年度	前年度	増減
I 一般正味財産増減の部			
1. 経常増減の部			
(1) 経常収益			
① 基本財産運用益			
基本財産受取利息	7,080,910	6,308,173	772,737
② 特定資産運用益			
奨学資金特別積立資産受取利息	15,445,442	14,443,799	1,001,643
退職給付引当資産受取利息	321	1,034	△ 713
奨学資金特別積立資産受取配当金	156,600,000	194,130,000	△ 37,530,000
③ 受取寄付金			
普通寄付金	410,403,001	409,747,569	655,432
特別寄付金	1,035,279,860	1,013,167,688	22,112,172
(受取寄付金合計)	1,445,682,861	1,422,915,257	22,767,604
④ 雑収益			
受取利息	5,864	6,436	△ 572
雑収益	147,500	5,280	142,220
経常収益計	1,624,962,898	1,637,809,979	△ 12,847,081
(2) 経常費用			
① 事業費			
奨学金	1,257,770,000	1,222,069,900	35,700,100
招聘助成費	1,436,922	2,953,370	△ 1,516,448
記念品費	5,616,086	5,148,683	467,403
図書費	2,879,962	2,886,248	△ 6,286
広報費	3,749,570	3,479,857	269,713
選考・研修費	14,904,844	16,226,000	△ 1,321,156
地区奨学生活動費	42,455,605	34,962,105	7,493,500
世話クラブ補助費	52,395,000	39,806,156	12,588,844
米山学友関係費	5,597,327	4,394,619	1,202,708
通信費	4,529,611	4,238,928	290,683
印刷費	7,871,617	7,328,112	543,505
支払手数料	3,871,018	3,725,277	145,741
募金推進費	10,366,985	6,909,778	3,457,207
給料手当	47,305,562	47,585,270	△ 279,708
福利厚生費	7,046,504	7,162,910	△ 116,406
退職給付費用	4,956,017	3,100,074	1,855,943
借室料	11,435,998	11,401,860	34,138
奨学生雑費	831,416	802,393	29,023
特別事業費	1,563,000	0	1,563,000
什器備品費	3,982,029	232,154	3,749,875
システム関係費	7,509,291	8,950,539	△ 1,441,248
会合・旅費	8,354,145	6,756,952	1,597,193
(事業費合計)	1,506,428,509	1,440,121,185	66,307,324
② 管理費			
会合・旅費	2,099,102	1,589,364	509,738
給料手当	20,273,811	20,393,679	△ 119,868
福利厚生費	3,019,934	3,069,823	△ 49,889
退職給付費用	2,124,007	1,328,603	795,404
通信費	3,169,326	3,091,397	77,929
印刷費	1,015,402	1,100,272	△ 84,870
支払手数料	275,782	233,477	42,305
消耗品費	620,278	693,727	△ 73,449
借室料	4,901,130	4,886,501	14,629
交通費	30,292	20,122	10,170
什器備品費	1,706,577	99,494	1,607,083
事務機賃借料	397,474	400,610	△ 3,136
システム関係費	201,400	142,397	59,003
会計監査報酬	1,650,000	1,650,000	0
事務費雑費	2,255,816	3,315,878	△ 1,060,062
損害保険料	1,000,000	1,067,970	△ 67,970
(管理費合計)	44,740,331	43,083,314	1,657,017
経常費用計	1,551,168,840	1,483,204,499	67,964,341
当期経常増減額	73,794,058	154,605,480	△ 80,811,422
2. 経常外増減の部			
(1) 経常外収益			
経常外収益計	0	0	0
(2) 経常外費用			
経常外費用計	0	0	0
当期経常外増減額	0	0	0
当期一般正味財産増減額	73,794,058	154,605,480	△ 80,811,422
一般正味財産期首残高	10,526,390,978	10,371,785,498	154,605,480
一般正味財産期末残高	10,600,185,036	10,526,390,978	73,794,058
II 指定正味財産増減の部			
当期指定正味財産増減額	0	0	0
指定正味財産期首残高	0	0	0
指定正味財産期末残高	0	0	0
III 正味財産期末残高	10,600,185,036	10,526,390,978	73,794,058

財産目録

2024(令和6)年 6月30日現在

公益財団法人 ロータリー米山記念奨学会

(単位:円)

貸借対照表科目		場所・物量等	使用目的等	金額
(流動資産)				
	定期預金	三井住友信託銀行 芝営業部	運転資金として	100,000,000
	普通預金	三井住友銀行 京橋支店	運転資金として	442,036,587
	普通預金	三井住友信託銀行 芝営業部	運転資金として	361,076
	普通預金	大和ネクスト銀行 ホテイ支店	運転資金として	972,743
流動性資産合計				543,370,406
(固定資産)				
基本財産	定期預金	大和ネクスト銀行 ホテイ支店	管理目的保有財産であり、運用益を管理費の財源として使用する	1,200,000,000
	金銭信託	三井住友信託銀行 芝営業部	管理目的保有財産であり、運用益を管理費の財源として使用する	3,800,000,000
特定資産	奨学資金特別積立資産 有価証券	第57回ソフトバンクグループ社債	管理目的保有財産であり、運用益を管理費の財源として使用する	300,000,000
	奨学資金特別積立資産 有価証券	非上場株式 90,000株	公益目的保有財産であり、運用益を奨学金の財源として使用する	1,623,150,000
	奨学資金特別積立資産 定期預金	大和ネクスト銀行 ホテイ支店	管理目的保有財産であり、運用益を管理費の財源として使用する	350,000,000
	奨学資金特別積立資産 定期預金	三井住友信託銀行 芝営業部	管理目的保有財産であり、運用益を管理費の財源として使用する	500,000,000
	奨学資金特別積立資産 金銭信託	三井住友信託銀行 芝営業部	管理目的保有財産であり、運用益を管理費の財源として使用する	1,350,000,000
	奨学事業安定積立資産 金銭信託	三井住友信託銀行 芝営業部	安定的に奨学事業を行うため、特定費用準備資金として管理している	200,000,000
	奨学事業安定積立資産 普通預金	三井住友銀行 京橋支店	安定的に奨学事業を行うため、特定費用準備資金として管理している	726,186,000
	退職給与引当資産 普通預金	三井住友銀行 京橋支店	職員退職給与引当金見合の引当資産として管理している	57,311,164
その他固定資産	敷金	㈱黒龍堂	共用財産 公益目的事業及び管理目的の業務に使用している	11,033,000
固定資産合計				10,117,680,164
資産合計				10,661,050,570
(流動負債)				
	未払金		職員賞与ほか	3,554,370
流動負債合計				3,554,370
(固定負債)				
	退職給付引当金		公益目的事業及び管理目的の業務に従事する職員の退職給付金の引当金として管理している	57,311,164
固定負債合計				57,311,164
負債合計				60,865,534
正味財産				10,600,185,036

2023、2022 年度地区別寄付実績・会員数比較表

地区	普通寄付 平均単価 (円)	普通寄付 平均単価 (円)	差額 (23-22)	差額 順位	特別寄付 平均単価 (円)	特別寄付 平均単価 (円)	差額 (23-22)	差額 順位
	2023年度	2022年度			2023年度	2022年度		
2500 北海道東部	2,891	2,796	↗ 95	8	3,682	4,273	↓ -591	23
2510 北海道西部	3,425	3,410	↗ 15	18	8,837	8,907	↘ -70	17
2520 岩手県／宮城県	3,717	3,782	↘ -65	28	4,447	5,799	↓ -1,352	32
2530 福島県	4,979	4,939	↗ 40	13	9,103	8,427	↑ 676	10
2540 秋田県	3,886	3,564	↗ 322	1	4,970	5,673	↓ -703	25
2550 栃木県	3,967	3,836	↗ 131	5	14,515	13,452	↑ 1,063	8
2560 新潟県	4,446	4,454	↘ -8	23	12,342	13,864	↓ -1,522	33
2570 埼玉県西部	4,684	4,665	↗ 19	16	8,185	7,296	↑ 889	9
2580 東京都東北部／沖縄県	7,165	7,367	↘ -202	32	10,793	9,719	↑ 1,074	7
2590 神奈川県：横浜市・川崎市	5,167	5,184	↘ -17	24	23,065	22,719	↗ 346	13
2600 長野県	5,230	5,136	↗ 94	9	7,940	8,456	↓ -516	21
2610 富山県／石川県	6,183	6,166	↗ 17	17	10,668	7,634	↑ 3,034	2
2620 山梨県／静岡県	3,726	3,857	↘ -131	30	10,811	11,628	↓ -817	28
2630 岐阜県／三重県	3,941	3,965	↘ -24	25	7,145	5,682	↑ 1,463	5
2640 和歌山県／大阪府：大和川以南	5,846	5,876	↘ -30	26	9,408	9,894	↘ -486	20
2650 福井県／滋賀県／京都府／奈良県	5,858	5,622	↗ 236	2	18,392	18,324	↗ 68	16
2660 大阪府：大和川以北、ただし柏原市を含む	5,340	5,218	↗ 122	6	23,160	21,878	↑ 1,282	6
2670 徳島県／香川県／愛媛県／高知県	6,275	6,112	↗ 163	4	8,771	8,543	↗ 228	14
2680 兵庫県	4,719	4,783	↘ -64	27	11,483	9,310	↑ 2,173	3
2690 鳥取県／島根県／岡山県	5,107	5,111	↘ -4	22	9,154	8,771	↗ 383	12
2700 福岡県／長崎県：壱岐市・対馬市／佐賀県：鳥栖市	5,437	5,425	↗ 12	20	8,744	9,359	↓ -615	24
2710 広島県／山口県	4,944	4,734	↗ 210	3	8,476	8,870	↘ -394	18
2720 大分県／熊本県	5,256	5,255	↗ 1	21	4,381	5,102	↓ -721	26
2730 宮崎県／鹿児島県	4,368	4,444	↘ -76	29	6,208	5,613	↑ 595	11
2740 佐賀県／長崎県	3,872	4,136	↘ -264	33	7,796	8,690	↓ -894	29
2750 東京都西南部	6,300	6,206	↗ 94	9	10,623	11,359	↓ -736	27
2760 愛知県	4,974	4,857	↗ 117	7	31,960	10,174	↑ 21,786	1
2770 埼玉県東部	5,093	5,079	↗ 14	19	22,760	21,203	↑ 1,557	4
2780 神奈川県：横浜市・川崎市以外	4,833	4,739	↗ 94	9	14,680	15,667	↓ -987	30
2790 千葉県	4,296	4,629	↘ -333	34	11,656	13,546	↓ -1,890	34
2800 山形県	5,056	5,028	↗ 28	14	6,353	6,815	↘ -462	19
2820 茨城県	4,926	4,884	↗ 42	12	17,187	18,494	↓ -1,307	31
2830 青森県	2,855	2,990	↘ -135	31	6,714	7,268	↓ -554	22
2840 群馬県	3,277	3,251	↗ 26	15	16,199	16,091	↗ 108	15
全国平均・合計数	4,909	4,884	↗ 25		12,384	12,076	↗ 308	

寄付差額 上矢印 500円以上の増加

右斜め上矢印 0円～500円未満の増加

右斜め下矢印 △500円～0円未満の減少

会員数 上矢印 100名以上の増加

右斜め上矢印 0名～100名未満の増加

右斜め下矢印 △100名～0名未満の減少

2024/6/30 現在
単位(円)

個人平均 寄付額 (円) 2023年度	個人平均 寄付額 (円) 2022年度	差額 (23-22)	前年度 伸び率 (単価比較)	伸び率 順位	会員数 2023年度 (1月1日)	会員数 2022年度 (1月1日)	差額 (23-22)	増減 順位	地区
6,573	7,069	↓ -496	92.98%	30	2,221	2,239	↓ -18	22	2500
12,263	12,318	↓ -55	99.55%	17	2,390	2,414	↓ -24	25	2510
8,165	9,581	↓ -1,416	85.22%	34	2,046	2,087	↓ -41	29	2520
14,083	13,366	↑ 717	105.36%	8	2,198	2,217	↓ -19	23	2530
8,856	9,237	↓ -381	95.88%	24	1,084	1,122	↓ -38	28	2540
18,483	17,288	↑ 1,195	106.91%	6	1,595	1,641	↓ -46	30	2550
16,789	18,319	↓ -1,530	91.65%	31	2,025	1,999	↑ 26	5	2560
12,869	11,961	↑ 908	107.59%	5	1,577	1,578	↓ -1	10	2570
17,958	17,086	↑ 872	105.10%	11	3,023	2,896	↑ 127	1	2580
28,232	27,903	↑ 329	101.18%	15	1,852	1,858	↓ -6	15	2590
13,171	13,592	↓ -421	96.90%	19	1,846	1,858	↓ -12	18	2600
16,851	13,800	↑ 3,051	122.11%	2	2,438	2,515	↓ -77	34	2610
14,537	15,485	↓ -948	93.88%	27	2,864	2,854	↑ 10	7	2620
11,086	9,647	↑ 1,439	114.92%	4	3,111	3,061	↑ 50	4	2630
15,254	15,770	↓ -516	96.73%	20	1,556	1,589	↓ -33	26	2640
24,251	23,946	↑ 305	101.27%	14	4,235	4,299	↓ -64	32	2650
28,501	27,097	↑ 1,404	105.18%	9	3,411	3,485	↓ -74	33	2660
15,046	14,656	↑ 390	102.66%	13	2,841	2,901	↓ -60	31	2670
16,203	14,094	↑ 2,109	114.96%	3	2,524	2,537	↓ -13	20	2680
14,262	13,882	↑ 380	102.74%	12	2,924	2,924	↑ 0	9	2690
14,182	14,785	↓ -603	95.92%	23	3,145	3,094	↑ 51	3	2700
13,420	13,604	↓ -184	98.65%	18	3,161	3,165	↓ -4	13	2710
9,637	10,357	↓ -720	93.05%	29	2,349	2,361	↓ -12	18	2720
10,577	10,057	↑ 520	105.17%	10	2,351	2,352	↓ -1	10	2730
11,669	12,826	↓ -1,157	90.98%	32	2,091	2,098	↓ -7	16	2740
16,923	17,565	↓ -642	96.35%	21	4,280	4,276	↑ 4	8	2750
36,935	15,032	↑ 21,903	245.71%	1	4,624	4,647	↓ -23	24	2760
27,853	26,283	↑ 1,570	105.97%	7	2,302	2,335	↓ -33	26	2770
19,513	20,407	↓ -894	95.62%	25	2,369	2,315	↑ 54	2	2780
15,952	18,176	↓ -2,224	87.76%	33	2,649	2,665	↓ -16	21	2790
11,410	11,843	↓ -433	96.34%	22	1,501	1,505	↓ -4	13	2800
22,114	23,379	↓ -1,265	94.59%	26	1,869	1,849	↑ 20	6	2820
9,569	10,259	↓ -690	93.27%	28	1,100	1,111	↓ -11	17	2830
19,476	19,343	↑ 133	100.69%	16	2,046	2,048	↓ -2	12	2840
17,293	16,960	↑ 333	101.96%		83,598	83,895	↓ -297		

寄付金納入明細総合表

(普通・特別平均単価、寄付者数・寄付者割合含む)

2024/6/30 現在(単位円)

地区	名称	今期普通寄付		普通寄付平均単価		今期特別寄付		特別寄付平均単価		今期合計	個人		会員数(1月1日)		寄付者数(特別寄付)					
		rank	平均単価	rank	平均単価	rank	平均単価	rank	平均単価		rank	個人	法人	rank	個人(%)	rank	個人	rank	個人(%)	rank
2500	北海道東部	6,422,500	33	2,891	34	8,178,250	34	3,682	34	14,600,750	6,573	2,221	30	413	24	12	33	18.6	33	18.7
2510	北海道西部	8,187,500	31	3,425	20	21,122,049	20	8,837	20	29,309,549	12,263	2,390	20	1,028	9	70	15	43.0	13	45.6
2520	岩手県・宮城県	7,606,000	30	3,717	32	9,099,982	32	4,447	32	16,705,982	8,165	2,046	31	410	3	3	32	20.0	32	21.6
2530	福島県	10,944,500	15	4,979	19	20,010,500	19	9,103	19	30,955,000	14,083	2,198	18	1,069	31	3	12	48.6	12	50.4
2540	秋田県	4,212,700	27	3,886	31	5,388,266	31	4,970	31	9,600,966	8,856	1,084	34	301	33	2	29	27.8	29	28.7
2550	栃木県	6,327,500	25	3,967	25	23,152,972	9	14,515	9	29,480,472	18,483	1,595	15	1,170	19	24	5	73.4	7	76.7
2560	新潟県	9,004,000	22	4,446	10	24,994,435	10	12,342	10	33,998,435	16,789	2,025	13	1,294	3	150	9	63.9	4	77.6
2570	埼玉県西北	7,387,500	21	4,684	24	12,908,400	24	8,185	24	20,295,900	12,869	1,577	27	582	29	4	23	36.9	23	37.3
2580	東京都・沖縄県	21,660,000	1	7,165	14	32,628,658	14	10,793	14	54,288,658	17,958	3,023	24	795	17	28	30	26.3	30	28.7
2590	神奈川県(横浜市・川崎市)	9,570,500	11	5,167	3	42,716,770	3	23,065	3	52,287,270	28,232	1,852	8	1,476	5	123	3	79.7	3	81.6
2600	長野県	9,654,750	10	5,230	4	14,659,000	25	7,940	25	24,313,750	13,171	1,846	32	383	22	18	31	20.7	31	22.4
2610	石川県・富山県	15,075,000	4	6,183	15	26,008,880	15	10,668	15	41,083,880	16,851	2,438	25	771	19	24	27	31.6	26	32.9
2620	静岡県・山梨県	10,673,500	29	3,726	27	30,962,778	13	10,811	13	41,636,278	14,537	2,864	3	2,060	4	129	6	71.9	6	77.5
2630	岐阜県・三重県	12,260,740	26	3,941	27	22,229,023	27	7,145	27	34,489,763	11,086	3,111	14	1,253	18	25	20	40.3	21	41.7
2640	大阪南部・和歌山県	9,097,000	6	5,846	17	14,639,350	17	9,408	17	23,736,350	15,254	1,556	23	881	26	8	11	56.6	11	60.0
2650	福井県・京都府・奈良県・滋賀県	24,811,900	5	5,858	5	77,891,948	5	18,392	5	102,703,848	24,251	4,235	1	3,511	2	228	2	82.9	1	89.1
2660	大阪北部	18,217,500	8	5,340	2	79,000,752	2	23,160	2	97,218,252	28,501	3,411	2	2,564	6	109	4	75.2	8	75.9
2670	愛媛県・香川県・高知県・徳島県	17,827,900	3	6,275	21	24,920,200	21	8,771	21	42,748,100	15,046	2,841	21	972	23	16	26	34.2	28	29.2
2680	兵庫県	11,912,900	20	4,719	12	28,984,109	12	11,483	12	40,897,009	16,203	2,524	17	1,077	21	21	16	42.7	15	44.3
2690	岡山県・鳥取県・島根県	14,933,600	12	5,107	18	26,768,725	18	9,154	18	41,702,325	14,262	2,924	16	1,153	14	32	21	39.4	22	40.8
2700	福岡県・長崎県・佐賀県	17,101,500	7	5,437	22	27,502,305	22	8,744	22	44,603,805	14,182	3,145	10	1,415	26	8	13	45.0	25	33.1
2710	広島県・山口県	15,628,500	17	4,944	23	26,794,296	23	8,476	23	42,422,796	13,420	3,161	12	1,296	16	29	17	41.0	17	42.7
2720	熊本県・大分県	12,347,869	9	5,256	33	10,291,388	33	4,381	33	22,639,257	9,637	2,349	22	948	28	6	19	40.4	18	42.4
2730	鹿児島県・宮崎県	10,270,242	23	4,368	30	14,596,931	30	6,208	30	24,867,173	10,577	2,351	26	708	25	9	28	30.1	27	29.3
2740	長崎県・佐賀県	8,098,200	28	3,872	26	16,302,328	26	7,796	26	24,400,528	11,669	2,091	33	361	29	4	34	17.3	34	17.4
2750	東京都(北マリアナ諸島他)	26,964,450	2	6,300	16	45,468,171	16	10,623	16	72,432,621	16,923	4,280	4	1,923	8	71	14	44.9	16	43.1
2760	愛知県	23,004,250	16	4,974	1	147,784,593	1	31,960	1	170,788,843	36,935	4,624	6	1,643	1	229	24	35.5	24	36.9
2770	埼玉県南東	11,724,500	13	5,093	4	52,395,209	4	22,760	4	64,119,709	27,853	2,302	7	1,529	13	35	8	66.4	10	69.3
2780	神奈川県(横浜市・川崎市以外)	11,449,500	19	4,833	8	34,778,530	8	14,680	8	46,228,030	19,513	2,369	9	1,475	12	50	10	62.3	9	72.8
2790	千葉県	11,382,500	24	4,296	11	30,876,861	11	11,656	11	42,259,361	15,952	2,649	19	1,043	11	61	21	39.4	14	45.1
2800	山形県	7,590,000	14	5,056	29	9,536,500	29	6,353	29	17,126,500	11,410	1,501	28	526	15	30	25	35.0	20	41.9
2820	茨城県	9,208,500	18	4,926	6	32,122,587	6	17,187	6	41,331,087	22,114	1,869	11	1,318	7	90	7	70.5	5	77.6
2830	青森県	3,140,500	34	2,855	28	7,385,772	28	6,714	28	10,526,272	9,569	1,100	29	451	34	0	17	41.0	19	42.2
2840	群馬県	6,705,000	32	3,277	7	33,143,355	7	16,199	7	39,848,355	19,476	2,046	5	1,732	10	66	1	84.7	2	86.3
	その他	0				35,987				35,987	0	0		0		0				0.0
	総計	410,403,001		4,909		1,035,279,860		12,384		1,445,682,861	17,293	83,598		39,531		1,717		47.3		49.2