

公益財団法人ロータリー米山記念奨学会

2021年度 決算報告

(2021年7月1日～2022年6月30日)

ロータリー米山記念奨学事業とは

全国のロータリアンからの寄付金を財源として、
日本で学ぶ私費外国人留学生に奨学金を支給し、
支援する国際奉仕です

- 日本最大の民間奨学事業
- 年間採用数 898名 (2022年4月より)
- これまでに支援してきた奨学生(2022年4月現在)

累計 22,875名 (129の国と地域)

目 次	
◆ 収支のバランス	P.2
◆ グラフで見る米山記念奨学会の財務状況	P.4
◆ 2022年度予算と奨学事業安定積立資産	P.6
◆ 2021年度 貸借対照表	P.7
◆ 2021年度 正味財産増減計算書	P.8
◆ 2021年度 財産目録	P.9
◆ 2021、2020年度地区別寄付実績・会員数比較表	P.10、11
◆ 寄付金納入明細総合表	P.12

公益財団法人ロータリー米山記念奨学会は財務状況の透明性確保に努めています

【Tel:03-3434-8681 事務局長 ^{ゆのき} 柚木裕子 経理担当 加藤 寄付担当 ^{おおば} 大庭】

収支のバランス

1. いただいた寄付は奨学事業に使います

- ◆ ロータリー米山記念奨学会は収益事業を行っていません。財政はすべて、ロータリアンの寄付が支えています。
- ◆ 2016年度に譲渡された有価証券の配当金は、奨学金に用途が限定されています。

2. 収支の内訳

2021年度決算(2021年7月1日～2022年6月30日)

(単位:万円)

経常収益の部		経常費用の部	
科目	金額	科目	金額
寄付金収入	134,579	事業費	144,510
普通寄付金	41,461	① 奨学金	124,296
特別寄付金	93,118	② 地区関係補助費	4,882
受取利息	3,402	③ 世話クラブ補助費	3,999
受取配当金	12,483	④ 広報活動費	610
		⑤ 募金推進費	657
		⑥ 奨学生・学友関係費他	3,527
		⑦ 人件費	5,397
		⑧ 借室料	1,142
		管理費	4,147
小計	150,464	小計	148,657
当期経常減少額	0	当期経常増加額	1,807
合計	150,464	合計	150,464

◆ 事業費は年間およそ14億4,500万円(2021年度決算)で、最も大きいのが奨学金です。

◆ 奨学金は12億4,296万円です。(①)

◆ 奨学金以外の事業費2億214万円の内訳は次のとおりです。

- ・地区への補助費 ※(②)、世話クラブへの補助費(③) 8,881万円
 ※ 奨学生の選考、奨学生のためのオリエンテーションや終了式の費用など
- ・動画・米山バッジ等の制作、よねやま親善大使の活動を含む広報活動費用(④) 610万円
- ・寄付増進(表彰品作成など)の費用(⑤) 657万円
- ・学位取得記念品、奨学生への終了証作成費用ほか(⑥) 3,527万円
- ・奨学事業に関わる事務局人件費(⑦) 5,397万円
- ・借室料(⑧) 1,142万円

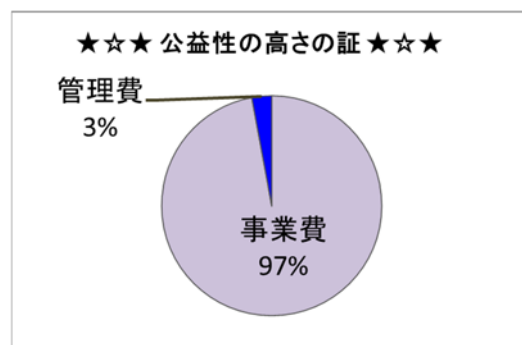
3. 管理費(特に会合・旅費、給与手当、借室料)について

米山記念奨学会は公益事業のみを行う公益法人です。すべての支出は奨学事業に係るものですが、毎年発生する固定費のほか、共通費を一定の比率で事業費と管理費に分けて計上しています。また、今年度は費用管理の見直しを行い、奨学事業関連費用を事業費に移行したことにより、管理費は4,147万円(前年度から186万円の減少)となりました。

- ◆【会合・旅費】新型コロナウイルス感染症の影響により、今年度も多くの会議体がオンライン形式での開催となりましたが、2022年6月の理事会や常務理事会、いくつかの専門委員会は集合形式で行うことができました。理事会、評議員会、その他委員会開催に伴う会場費や旅費に、ロータリー関連費用等を合わせた合計額は、年間81万円(前年度より64万円増加)です。
- ◆【給与手当】事務局長を含めた職員11名と、臨時職員および派遣社員(平均2.5名)で事務局を運営しています。従事割合で事業費と分けて表示しており、管理費分は1,903万円。事業費と管理費を合わせた給与手当合計額は、6,344万円です。
- ◆【借室料】事業費と管理費に分けて計上している事務局全体の借室料は、光熱費などを含めて合計1,631万円(月額約136万円)です。執務室、会議室、書庫の全てをカバーしています。

4. 事業費と管理費の費用における割合

- ◆ 経常費用における事業費支出は97%、管理費は3%です。
- ◆ 公益法人の必須条件である「事業費が総支出の50%を超える事」を満たしています。



5. 情報公開

- ◆ 公益財団法人ロータリー米山記念奨学会の財務状況は、以下の資料の中で公開しています。

【計算書類を掲載】

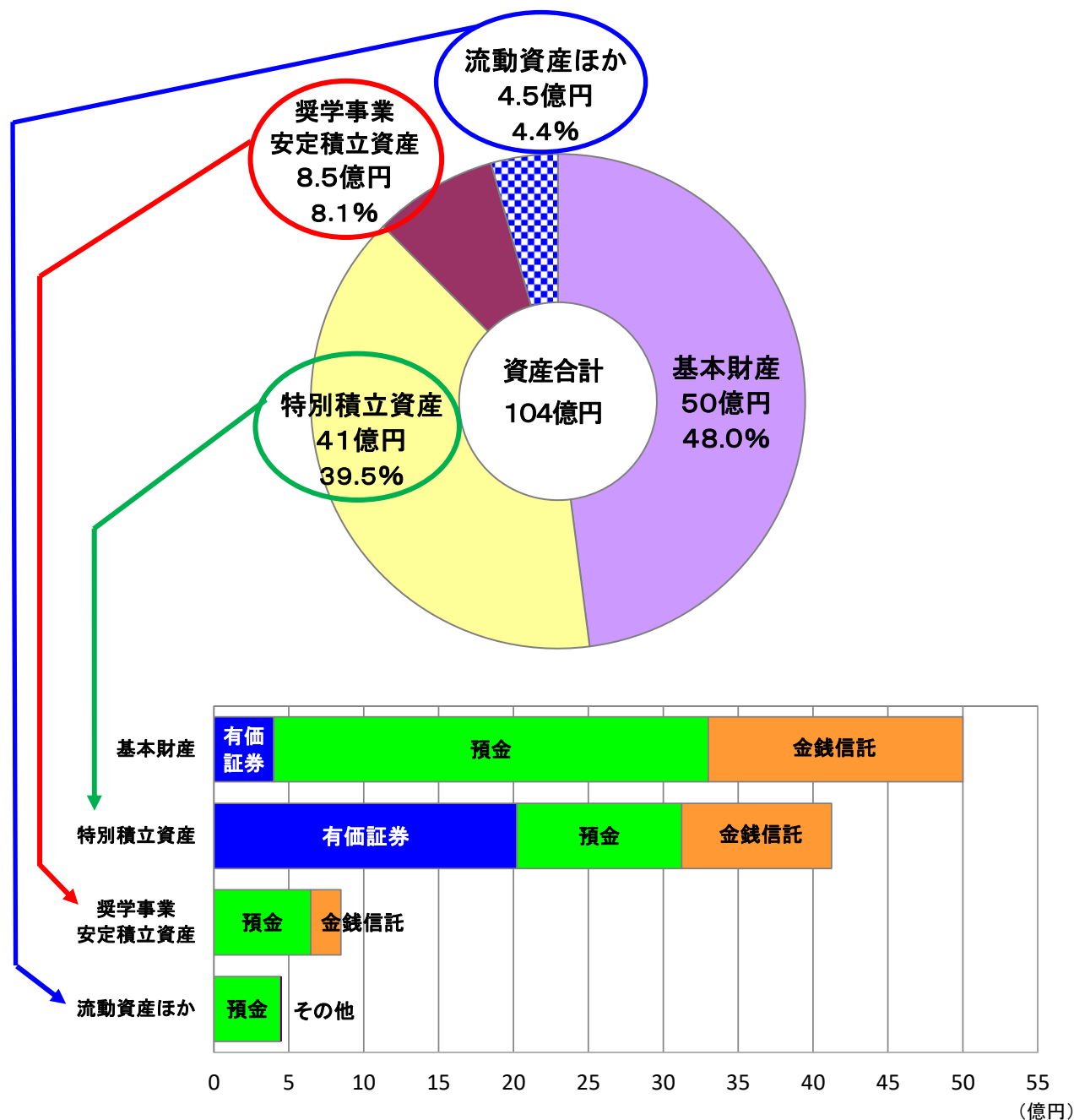
- ・ ホームページ(<http://www.rotary-yoneyama.or.jp/>)
 - ★ 過去5年間の貸借対照表と正味財産増減計算書を掲載
- ・ 事業報告書(Annual Report)

【2021年度の決算を簡略化・グラフ化して掲載】

- ・ ロータリー米山記念奨学事業豆辞典
- ・ ロータリーの友9月号「よねやまだより」
- ・ 寄付金パンフレット(確定申告用領収証発行時に添付)ほか

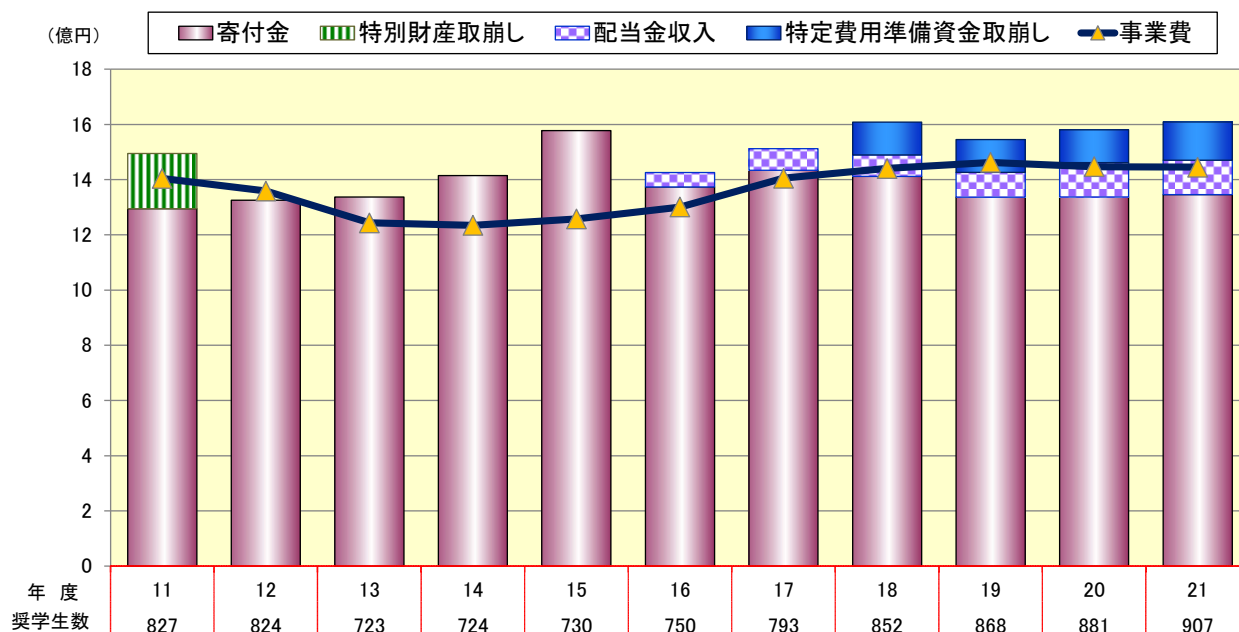
グラフで見る米山記念奨学会の財務状況

1. 資産内訳 (2022年6月末 総資産額: 104億円)



- ◆ これまでは資産の多くを利付国債等の有価証券で運用してきましたが、近年は低金利状況のため債券での運用が難しく、預金等の割合が増加しています。
- ◆ 資産の運用方法は、ロータリアンで構成される財務委員会で専門家を交えて検討されます。
- ◆ 資産状況を含めて、毎月公認会計士による外部監査を受けています。

2. 収入と支出の推移



- ◆ 寄付金収入に見合った支援規模とするため、2005年度より奨学生数を1,000名から800名に減らして奨学事業を行ってきましたが、2009年度から寄付金収入が事業費を下回るようになりました。
- ◆ 寄付金の減少による不足分を補うために、2010年度と2011年度は特別積立資産を取り崩して800名支援を維持してきましたが、2011年度の取り崩し実行により、理事会で決定された取り崩し限度額に達したことから、これ以上の資産の取り崩しによる補完はできなくなりました。
- ◆ 2013年4月から奨学生数を100名減らして700名にしたことにより、2013年度決算は1億800万円の黒字となりました。以後、年度により増減はあるものの、寄付金収入は堅調に推移し、奨学生の数も毎年少しずつ増員されてきました。
- ◆ コロナ禍の影響を受けつつも、2021年度寄付金収入は前年度より895万円の増加となり、無事、予算を達成することができました。一方、地区での奨学生交流行事の開催が困難な状況が続き、補助費の返金が増加する等、支出については当初の計画通りに進めることができませんでした。2021年度は2億円の赤字になる予算を組んでいましたが、最終的には黒字決算となりました。
- ◆ 余剰金は、今後の奨学事業の推進のために「奨学事業安定積立資産」に積み立てて、計画的に払い出していきます。2023学年度の奨学生採用枠は、2022学年度から増減なしの880名とすることが決定しました。

2022年度予算と奨学事業安定積立資産

2022年度予算(2022年7月1日～2023年6月30日)

(単位:万円)

経常収益の部			経常支出の部		
科目	金額		科目	金額	
寄付金収入		128,000	事業費		156,805
普通寄付金	41,000		① 奨学金	131,200	
特別寄付金	87,000		② 地区関係補助費	6,400	
受取利息		2,627	③ 世話クラブ補助費	4,095	
受取配当金		12,400	④ 広報活動費	882	
奨学事業安定積立資産取崩し		13,934	⑤ 募金推進費	675	
			⑥ 奨学生・学友関係費他	6,241	
			⑦ 人件費	6,157	
			⑧ 借室料	1,155	
			管理費		4,708
小計		156,961	小計		161,513
当期経常減少額		4,552	当期経常増加額		0
合計		161,513	合計		161,513

- ◆ 2022年度は、収入が14億3,027万円、支出が16億1,513万円で、収支差額が1億8,486万円の赤字予算ですが、『奨学事業安定積立資産』の取り崩し金1億3,934万円が収入に加わることで、収支差額の赤字額は4,552万円に縮小され、不足分は流動資産の余裕資金でカバーできる見込みです。
- ◆ 公益法人は、余剰金が発生した場合、将来の特定の活動実施に係る費用の支出に充てるため、特定費用準備資金を保有することが認められています。
米山記念奨学会では、安定的に奨学事業を実施することを目的とした特定費用準備資金を『奨学事業安定積立資産』として設定し、2015年度より余剰金の積み立てを行っています。
資金の設置に際しては、実施計画を策定し、理事会承認を得て、主務官庁である内閣府へ提出しています。
- ◆ 奨学事業安定積立資産の2021年度末での積立額は8億4,688万円です。コロナ禍の影響で、予算計画通りの執行が難しく、毎年余剰金の積み立てが発生しているため、計画期間の延長と積立限度額の増額を行いました。この資金を実施計画に基づき、毎年度およそ1億円程度取り崩して奨学事業を進めていきます。
- ◆ 支出予算の概要は、事業費が前年度より1,197万円減少の15億6,805万円、管理費が前年度より99万円減少の4,708万円です。実態に基づき、支出予算の見直しを行ったため、支出全体で約1,300万円減少しています。

2021(令和3)年度 貸借対照表

2022(令和4)年6月30日 現在

公益財団法人ロータリー米山記念奨学会
(単位:円)

科 目	当年度	前年度	増減
I 資産の部			
1 流動資産			
定期預金	100,000,000	100,000,000	0
普通預金	293,108,394	292,573,985	534,409
流動資産合計	393,108,394	392,573,985	534,409
2 固定資産			
(1) 基本財産			
有価証券	400,000,000	1,190,000,000	△ 790,000,000
定期預金	2,900,000,000	2,610,000,000	290,000,000
金銭信託	1,700,000,000	1,200,000,000	500,000,000
基本財産合計	5,000,000,000	5,000,000,000	0
(2) 特定資産			
奨学資金特別積立資産			
有価証券	2,023,150,000	2,023,150,000	0
定期預金	1,100,000,000	1,100,000,000	0
金銭信託	1,000,000,000	1,000,000,000	0
奨学資金特別積立資産合計	4,123,150,000	4,123,150,000	0
奨学事業安定積立資産			
金銭信託	200,000,000	200,000,000	0
普通預金	646,876,000	628,806,000	18,070,000
奨学事業安定積立資産合計	846,876,000	828,806,000	18,070,000
退職給付引当資産			
定期預金	51,703,063	47,517,632	4,185,431
退職給付引当資産合計	51,703,063	47,517,632	4,185,431
特定資産合計	5,021,729,063	4,999,473,632	22,255,431
(3) その他の固定資産			
敷金	11,033,000	11,033,000	0
その他の固定資産合計	11,033,000	11,033,000	0
固定資産合計	10,032,762,063	10,010,506,632	22,255,431
資産合計	10,425,870,457	10,403,080,617	22,789,840
II 負債の部			
1 流動負債			
未払金	2,381,896	1,844,333	537,563
流動負債合計	2,381,896	1,844,333	537,563
2 固定負債			
退職給付引当金	51,703,063	47,517,632	4,185,431
固定負債合計	51,703,063	47,517,632	4,185,431
負債合計	54,084,959	49,361,965	4,722,994
III 正味財産の部			
1 指定正味財産			
指定正味財産合計	0	0	0
2 一般正味財産			
10,371,785,498	10,371,785,498	10,353,718,652	18,066,846
(うち基本財産への充当額)	(5,000,000,000)	(5,000,000,000)	0
(うち特定資産への充当額)	(4,970,026,000)	(4,951,956,000)	18,070,000
正味財産合計	10,371,785,498	10,353,718,652	18,066,846
負債及び正味財産合計	10,425,870,457	10,403,080,617	22,789,840

2021(令和3)年度 正味財産増減計算書

自2021(令和3)年7月1日至2022(令和4)年6月30日

公益財団法人 ロータリー米山記念奨学会

(単位:円)

科 目	当年度	前年度	増減
I 一般正味財産増減の部			
1. 経常増減の部			
(1) 経常収益			
① 基本財産運用益			
基本財産受取利息	11,979,015	20,995,727	△ 9,016,712
② 特定資産運用益			
奨学資金特別積立資産受取利息	21,852,593	21,563,624	288,969
退職給付引当資産受取利息	950	854	96
奨学資金特別積立資産受取配当金	124,830,000	124,830,000	0
③ 受取寄付金			
普通寄付金	414,614,663	419,177,564	△ 4,562,901
特別寄付金	931,175,972	917,659,662	13,516,310
(受取寄付金合計)	1,345,790,635	1,336,837,226	8,953,409
④ 雑収益			
受取利息	6,166	15,253	△ 9,087
雑収益	181,800	84,390	97,410
経常収益計	1,504,641,159	1,504,327,074	314,085
(2) 経常費用			
① 事業費			
奨学金	1,242,958,275	1,243,250,000	△ 291,725
招聘助成費	2,183,542	916,957	1,266,585
記念品費	4,390,420	4,221,254	169,166
図書費	2,736,916	2,713,915	23,001
広報費	3,365,210	1,956,978	1,408,232
選考・研修費	15,410,500	15,789,000	△ 378,500
地区奨学生活動費	33,404,247	35,226,503	△ 1,822,256
世話クラブ補助費	39,993,164	38,378,240	1,614,924
米山学友関係費	2,776,305	3,059,995	△ 283,690
通信費	3,901,808	1,979,906	1,921,902
印刷費	5,794,848	5,815,595	△ 20,747
支払手数料	3,799,388	4,188,676	△ 389,288
募金推進費	6,572,625	11,948,460	△ 5,375,835
給料手当	44,410,120	44,561,605	△ 151,485
福利厚生費	6,634,328	6,426,716	207,612
退職給付費用	2,929,802	3,408,622	△ 478,820
借室料	11,418,483	11,440,275	△ 21,792
奨学生雑費	858,410	915,349	△ 56,939
什器備品費	838,803	2,423,527	△ 1,584,724
システム関係費	6,846,256	7,792,266	△ 946,010
会合・旅費	3,875,497	589,634	3,285,863
(事業費合計)	1,445,098,947	1,447,003,473	△ 1,904,526
② 管理費			
会合・旅費	814,458	177,081	637,377
給料手当	19,032,888	19,097,822	△ 64,934
福利厚生費	2,843,312	2,754,355	88,957
退職給付費用	1,255,629	1,460,838	△ 205,209
通信費	3,433,847	5,645,926	△ 2,212,079
印刷費	2,331,547	2,305,133	26,414
支払手数料	226,932	212,494	14,438
消耗品費	1,044,618	756,135	288,483
借室料	4,893,620	4,902,960	△ 9,340
交通費	18,672	11,330	7,342
什器備品費	359,487	1,038,654	△ 679,167
事務機賃借料	408,587	378,730	29,857
システム関係費	120,978	158,220	△ 37,242
会計監査報酬	1,650,000	1,650,000	0
事務費雑費	2,040,791	1,721,669	319,122
損害保険料	1,000,000	1,061,380	△ 61,380
(管理費合計)	41,475,366	43,332,727	△ 1,857,361
経常費用計	1,486,574,313	1,490,336,200	△ 3,761,887
当期経常増減額	18,066,846	13,990,874	4,075,972
2. 経常外増減の部			
(1) 経常外収益			
経常外収益計	0	0	0
(2) 経常外費用			
経常外費用計	0	0	0
当期経常外増減額	0	0	0
当期一般正味財産増減額	18,066,846	13,990,874	4,075,972
一般正味財産期首残高	10,353,718,652	10,339,727,778	13,990,874
一般正味財産期末残高	10,371,785,498	10,353,718,652	18,066,846
II 指定正味財産増減の部			
当期指定正味財産増減額	0	0	0
指定正味財産期首残高	0	0	0
指定正味財産期末残高	0	0	0
III 正味財産期末残高	10,371,785,498	10,353,718,652	18,066,846

財産目録

2022(令和4)年 6月30日現在

公益財団法人 ロータリー米山記念奨学会

(単位:円)

貸借対照表科目		場所・物量等	使用目的等	金額
(流動資産)				
	定期預金	三井住友信託銀行 芝営業部	運転資金として	100,000,000
	普通預金	三井住友銀行 京橋支店	運転資金として	291,774,886
	普通預金	三井住友信託銀行 芝営業部	運転資金として	360,857
	普通預金	大和ネクスト銀行 ホテイ支店	運転資金として	972,651
流動性資産合計				393,108,394
(固定資産)				
基本財産	有価証券	第330回利付国債	管理目的保有財産であり、運用益を管理費の財源として使用する	400,000,000
	定期預金	大和ネクスト銀行 ホテイ支店	管理目的保有財産であり、運用益を管理費の財源として使用する	2,900,000,000
	金銭信託	三井住友信託銀行 芝営業部	管理目的保有財産であり、運用益を管理費の財源として使用する	1,700,000,000
特定資産	奨学資金特別積立資産 有価証券	第325回利付国債他	管理目的保有財産であり、運用益を管理費の財源として使用する	400,000,000
	奨学資金特別積立資産 有価証券	非上場株式 90,000株	公益目的保有財産であり、運用益を奨学金の財源として使用する	1,623,150,000
	奨学資金特別積立資産 定期預金	大和ネクスト銀行 ホテイ支店	管理目的保有財産であり、運用益を管理費の財源として使用する	600,000,000
	奨学資金特別積立資産 定期預金	三井住友信託銀行 芝営業部	管理目的保有財産であり、運用益を管理費の財源として使用する	500,000,000
	奨学資金特別積立資産 金銭信託	三井住友信託銀行 芝営業部	管理目的保有財産であり、運用益を管理費の財源として使用する	1,000,000,000
	奨学事業安定積立資産 金銭信託	三井住友信託銀行 芝営業部	安定的に奨学事業を行うため、特定費用準備資金として管理している	200,000,000
	奨学事業安定積立資産 普通預金	三井住友銀行 京橋支店	安定的に奨学事業を行うため、特定費用準備資金として管理している	646,876,000
	退職給与引当資産 定期預金	三井住友銀行 京橋支店	職員退職給与引当金見合の引当資産として管理している	51,703,063
その他固定資産	敷金	榎黒龍堂	共用財産 公益目的事業及び管理目的の業務に使用している	11,033,000
固定資産合計				10,032,762,063
資産合計				10,425,870,457
(流動負債)				
	未払金		職員賞与、通信費	2,381,896
流動負債合計				2,381,896
(固定負債)				
	退職給付引当金		公益目的事業及び管理目的の業務に従事する職員の退職給付金の引当金として管理している	51,703,063
固定負債合計				51,703,063
負債合計				54,084,959
正味財産				10,371,785,498

2021、2020 年度地区別寄付実績・会員数比較表

地区	普通寄付 平均単価 (円) 2021年度	普通寄付 平均単価 (円) 2020年度	差額 (21-20)	差額 順位	特別寄付 平均単価 (円) 2021年度	特別寄付 平均単価 (円) 2020年度	差額 (21-20)	差額 順位
2500 北海道東部	2,877	2,872	↗ 5	17	4,372	3,420	↑ 952	10
2510 北海道西部	3,405	3,368	↗ 37	13	7,351	6,762	↑ 589	14
2520 岩手県／宮城県	3,717	3,550	↗ 167	6	4,207	4,158	↗ 49	22
2530 福島県	4,964	4,918	↗ 46	10	7,563	9,481	↓ -1,918	34
2540 秋田県	3,693	3,854	↘ -161	32	5,395	5,102	↗ 293	19
2550 栃木県	4,059	4,078	↘ -19	26	13,724	14,460	↓ -736	27
2560 新潟県	4,469	4,350	↗ 119	7	12,762	12,309	↗ 453	17
2800 山形県	4,942	4,945	↘ -3	20	5,448	6,389	↓ -941	31
2830 青森県	2,821	2,808	↗ 13	16	5,690	6,763	↓ -1,073	32
2570 埼玉県西部	4,714	4,728	↘ -14	23	7,352	7,937	↓ -585	26
2580 東京都東北部／沖縄県	7,589	7,148	↗ 441	3	13,212	12,971	↗ 241	20
2590 神奈川県：横浜市・川崎市	5,213	5,227	↘ -14	23	23,257	22,194	↑ 1,063	9
2600 長野県	5,064	5,117	↘ -53	28	8,900	8,426	↗ 474	16
2610 富山県／石川県	6,167	6,162	↗ 5	17	8,267	7,399	↑ 868	12
2620 山梨県／静岡県	4,160	4,186	↘ -26	27	11,032	10,144	↑ 888	11
2750 東京都西南部	6,232	6,012	↗ 220	5	13,991	12,315	↑ 1,676	2
2760 愛知県	4,909	4,963	↘ -54	29	10,216	8,902	↑ 1,314	5
2770 埼玉県東部	5,261	5,001	↗ 260	4	20,741	21,096	↘ -355	24
2780 神奈川県：横浜市・川崎市以外	4,842	4,800	↗ 42	11	16,123	14,833	↑ 1,290	6
2790 千葉県	4,728	4,254	↗ 474	2	13,341	12,159	↑ 1,182	8
2820 茨城県	4,957	5,158	↘ -201	34	17,430	18,295	↓ -865	30
2840 群馬県	3,192	3,278	↘ -86	30	15,330	16,105	↓ -775	28
2630 岐阜県／三重県	4,085	3,985	↗ 100	8	5,698	5,560	↗ 138	21
2640 和歌山県／大阪府：大和川以南	5,841	5,853	↘ -12	22	10,541	9,195	↑ 1,346	3
2650 福井県／滋賀県／京都府／奈良県	5,898	5,904	↘ -6	21	17,502	15,554	↑ 1,948	1
2660 大阪府：大和川以北、ただし柏原市を含む	5,294	5,268	↗ 26	14	21,846	21,011	↑ 835	13
2670 徳島県／香川県／愛媛県／高知県	6,050	6,065	↘ -15	25	6,870	7,386	↓ -516	25
2680 兵庫県	4,712	4,660	↗ 52	9	10,019	8,677	↑ 1,342	4
2690 鳥取県／島根県／岡山県	5,125	5,108	↗ 17	15	8,469	9,300	↓ -831	29
2700 福岡県／長崎県：崎市・対馬市／佐賀県：鳥栖市	5,512	5,615	↘ -103	31	9,829	8,603	↑ 1,226	7
2710 広島県／山口県	4,571	4,753	↘ -182	33	8,025	8,241	↘ -216	23
2720 大分県／熊本県	5,108	5,070	↗ 38	12	4,904	4,388	↑ 516	15
2730 宮崎県／鹿児島県	4,427	3,899	↑ 528	1	5,081	6,172	↓ -1,091	33
2740 佐賀県／長崎県	3,772	3,768	↗ 4	19	8,048	7,750	↗ 298	18
全国平均・合計数	4,920	4,865	↗ 55		11,051	10,651	↗ 400	

寄付差額 上矢印 500円以上の増加

右斜め上矢印 0円～500円未満の増加

右斜め下矢印 △500円～0円未満の減少

会員数 上矢印 100名以上の増加

右斜め上矢印 0名～100名未満の増加

右斜め下矢印 △100名～0名未満の減少

2022/6/30 現在
単位(円):

個人平均 寄付額 (円) 2021年度	個人平均 寄付額 (円) 2020年度	差額 (21-20)	差額 順位	増減割合 (単価比較)	前年度 伸び率 (単価比較)	伸び率 順位	会員数 2021年度 (1月1日)	会員数 2020年度 (1月1日)	差額 (21-20)	増減 順位	地区
7,249	6,293	↑ 956	10	15.19%	115.2%	1	2,198	2,236	↓ -38	11	2500
10,756	10,131	↑ 625	15	6.17%	106.2%	11	2,439	2,514	↓ -75	26	2510
7,925	7,708	↗ 217	21	2.82%	102.8%	19	2,159	2,217	↓ -58	19	2520
12,527	14,399	↓ -1,872	34	-13.00%	87.0%	34	2,241	2,263	↓ -22	3	2530
9,089	8,957	↗ 132	22	1.47%	101.5%	22	1,117	1,143	↓ -26	4	2540
17,783	18,538	↓ -755	28	-4.07%	95.9%	26	1,671	1,704	↓ -33	8	2550
17,232	16,659	↑ 573	16	3.44%	103.4%	15	2,032	2,087	↓ -55	18	2560
10,390	11,334	↓ -944	31	-8.33%	91.7%	32	1,521	1,553	↓ -32	7	2800
8,512	9,572	↓ -1,060	32	-11.07%	88.9%	33	1,119	1,125	↓ -6	1	2830
12,066	12,665	↓ -599	27	-4.73%	95.3%	29	1,578	1,593	↓ -15	2	2570
20,802	20,119	↑ 683	14	3.39%	103.4%	16	2,847	2,921	↓ -74	25	2580
28,471	27,421	↑ 1,050	9	3.83%	103.8%	14	1,884	1,960	↓ -76	28	2590
13,965	13,543	↗ 422	18	3.12%	103.1%	18	1,917	1,951	↓ -34	9	2600
14,435	13,561	↑ 874	11	6.44%	106.4%	10	2,544	2,571	↓ -27	5	2610
15,193	14,331	↑ 862	12	6.01%	106.0%	12	2,846	2,889	↓ -43	14	2620
20,223	18,328	↑ 1,895	2	10.34%	110.3%	3	4,277	4,350	↓ -73	24	2750
15,126	13,866	↑ 1,260	7	9.09%	109.1%	5	4,678	4,774	↓ -96	32	2760
26,002	26,097	↓ -95	23	-0.36%	99.6%	23	2,346	2,438	↓ -92	31	2770
20,965	19,633	↑ 1,332	6	6.78%	106.8%	9	2,264	2,306	↓ -42	13	2780
18,069	16,413	↑ 1,656	3	10.09%	110.1%	4	2,677	2,735	↓ -58	19	2790
22,388	23,453	↓ -1,065	33	-4.54%	95.5%	28	1,844	1,892	↓ -48	16	2820
18,522	19,383	↓ -861	30	-4.44%	95.6%	27	2,064	2,101	↓ -37	10	2840
9,783	9,546	↗ 237	20	2.48%	102.5%	21	3,066	3,119	↓ -53	17	2630
16,383	15,048	↑ 1,335	5	8.87%	108.9%	7	1,632	1,712	↓ -80	29	2640
23,401	21,459	↑ 1,942	1	9.05%	109.0%	6	4,328	4,448	↓ -120	33	2650
27,140	26,279	↑ 861	13	3.28%	103.3%	17	3,469	3,590	↓ -121	34	2660
12,920	13,452	↓ -532	25	-3.95%	96.0%	25	2,910	2,953	↓ -43	14	2670
14,731	13,338	↑ 1,393	4	10.44%	110.4%	2	2,600	2,675	↓ -75	26	2680
13,595	14,408	↓ -813	29	-5.64%	94.4%	31	2,933	2,997	↓ -64	23	2690
15,342	14,218	↑ 1,124	8	7.91%	107.9%	8	3,097	3,157	↓ -60	21	2700
12,597	12,994	↓ -397	24	-3.06%	96.9%	24	3,142	3,231	↓ -89	30	2710
10,013	9,458	↑ 555	17	5.87%	105.9%	13	2,372	2,400	↓ -28	6	2720
9,508	10,072	↓ -564	26	-5.60%	94.4%	30	2,357	2,395	↓ -38	11	2730
11,820	11,518	↗ 302	19	2.62%	102.6%	20	2,095	2,155	↓ -60	21	2740
15,971	15,516	↗ 455		2.93%	102.9%		84,264	86,155	↓ -1,891		

寄付金納入明細総合表

(普通・特別平均単価、寄付者数・寄付者割合含む)

2022/6/30 現在(単位:円)

地区	名称	今期普通寄付		普通寄付		今期特別寄付		特別寄付		今期合計	個人		会員数		寄付者数(特別寄付)												
		rank	平均単価	rank	平均単価	rank	平均単価	rank	平均単価		平均寄付額	個人	法人	rank	個人(%)	rank	個人	法人	rank	個人(%)	rank	個人	法人	rank	個人(%)		
2500	北海道東部	6,323,700	2,877	33	4,372	9,610,358	33	4,372	15,934,058	2,198	2,198	10	32	19.2	32	19.2	32	19.2	32	19.2	32	19.2	32	19.2	32	19.2	
2510	北海道西部	8,305,200	3,405	31	7,351	17,929,231	25	7,351	26,234,431	2,439	2,439	9	16	41.6	15	44.0	15	44.0	15	44.0	15	44.0	15	44.0	15	44.0	
2520	岩手県・宮城県	8,027,000	3,717	29	4,207	9,083,557	34	4,207	17,110,557	2,159	2,159	4	33	17.5	33	17.7	33	17.7	33	17.7	33	17.7	33	17.7	33	17.7	
2530	福島県	11,124,500	4,964	14	7,563	16,950,681	23	7,563	28,075,181	2,241	2,241	18	12	47.1	12	47.1	12	47.1	12	47.1	12	47.1	12	47.1	12	47.1	
2540	秋田県	4,125,600	3,693	30	5,395	6,027,087	30	5,395	10,152,687	9,089	1,117	34	28	28.0	29	28.3	29	28.3	29	28.0	29	28.3	29	28.3	29	28.3	
2550	栃木県	6,783,650	4,059	27	13,724	22,933,060	9	13,724	29,716,710	1,671	1,671	14	5	71.2	7	72.1	7	72.1	7	71.2	7	72.1	7	72.1	7	72.1	
2560	新潟県	9,082,280	4,469	23	12,762	25,933,605	12	12,762	35,015,885	2,032	2,032	10	4	64.2	9	70.9	9	70.9	9	64.2	9	70.9	9	70.9	9	70.9	
2800	山形県	7,517,500	4,942	16	5,448	8,287,000	29	5,448	15,804,500	1,521	1,521	28	22	34.5	23	36.4	23	36.4	22	34.5	23	36.4	23	36.4	23	36.4	
2830	青森県	3,157,500	2,821	34	5,690	6,367,837	28	5,690	9,525,337	8,512	1,119	29	33	43.1	16	43.2	16	43.2	33	43.1	16	43.2	16	43.2	16	43.2	
2570	埼玉県西北	7,439,000	4,714	20	7,352	11,602,438	24	7,352	19,041,438	1,578	1,578	27	3	33.7	24	33.8	24	33.8	27	33.7	24	33.8	24	33.8	24	33.8	
2580	東京都・沖縄県	21,608,400	7,589	1	13,212	37,617,000	11	13,212	59,225,400	2,847	2,847	24	17	30	27.4	30	28.0	30	27.4	17	30	27.4	30	28.0	30	28.0	
2590	神奈川県(横浜市・川崎市)	9,822,000	5,213	10	23,257	43,817,500	1	23,257	53,639,500	1,884	1,884	9	6	81.5	3	86.1	3	86.1	6	81.5	3	86.1	3	86.1	3	86.1	
2600	長野県	9,709,500	5,064	13	8,900	17,062,800	18	8,900	26,772,300	1,917	1,917	30	10	24.0	31	24.6	31	24.6	10	31	24.0	31	24.6	31	24.6		
2610	石川県・富山県	15,690,900	6,167	3	8,267	21,032,500	20	8,267	36,723,400	2,544	2,544	25	12	28.0	27	29.1	27	29.1	12	28	28.0	27	29.1	27	29.1		
2620	静岡県・山梨県	11,841,000	4,160	25	11,032	31,399,200	13	11,032	43,240,200	2,846	2,846	3	8	69.3	6	74.2	6	74.2	3	140	8	69.3	6	74.2	6	74.2	
2750	東京都(北マリアナ諸島他)	26,654,750	6,232	2	13,991	59,842,210	8	13,991	86,496,960	20,223	4,277	5	17	41.3	17	43.1	17	43.1	8	77	17	41.3	17	43.1	17	43.1	
2760	愛知県	22,968,310	4,909	17	10,216	47,791,579	15	10,216	70,759,889	15,126	4,678	8	25	33.2	22	38.2	22	38.2	1	230	25	33.2	22	38.2	22	38.2	
2770	埼玉県南東	12,342,500	5,261	9	20,741	48,659,261	3	20,741	61,001,761	26,002	2,346	6	17	70.9	8	71.7	8	71.7	17	19	6	70.9	8	71.7	8	71.7	
2780	神奈川県(横浜市・川崎市以外)	10,962,500	4,842	18	16,123	36,504,297	6	16,123	47,466,797	20,965	2,264	7	19	69.3	10	70.1	10	70.1	19	8	69.3	10	70.1	10	70.1		
2790	千葉県	12,657,400	4,728	19	13,341	35,714,351	10	13,341	48,371,751	18,069	2,677	17	15	42.0	14	44.2	14	44.2	17	15	15	42.0	14	44.2	14	44.2	
2820	茨城県	9,141,500	4,957	15	17,430	32,142,300	5	17,430	41,283,800	18,444	1,844	11	9	70.2	5	75.1	5	75.1	9	90	7	70.2	5	75.1	5	75.1	
2840	群馬県	6,589,000	3,192	32	15,330	31,641,303	7	15,330	38,230,303	18,522	2,064	4	11	85.9	1	88.6	1	88.6	7	55	1	85.9	1	88.6	1	88.6	
2630	岐阜県・三重県	12,526,350	4,085	26	5,698	17,470,806	27	5,698	29,997,156	9,783	3,066	12	14	40.2	18	41.0	18	41.0	14	24	18	40.2	18	41.0	18	41.0	
2640	大阪南部・和歌山県	9,534,000	5,841	6	10,541	17,204,400	14	10,541	26,738,400	16,383	1,632	21	25	58.6	11	59.0	11	59.0	25	6	11	58.6	11	59.0	11	59.0	
2650	福井県・京都府・奈良県・滋賀県	25,528,700	5,898	5	17,502	75,752,366	4	17,502	101,281,066	23,401	4,328	1	2	82.6	2	87.3	2	87.3	2	202	2	82.6	2	87.3	2	87.3	
2660	大阪北部	18,365,750	5,294	8	21,846	75,785,454	2	21,846	94,151,204	27,140	3,469	2	7	72.8	4	75.1	4	75.1	7	82	4	72.8	4	75.1	4	75.1	
2670	愛媛県・香川県・高知県・徳島県	17,605,850	6,050	4	6,870	19,993,870	26	6,870	37,599,720	12,920	2,910	23	8	30.4	26	30.7	26	30.7	24	8	26	30.4	26	30.7	26	30.7	
2680	兵庫県	12,252,250	4,712	21	10,019	26,049,596	16	10,019	38,301,846	14,731	2,600	15	15	45.7	13	46.5	13	46.5	15	22	13	45.7	13	46.5	13	46.5	
2690	岡山県・鳥取県	15,034,500	5,125	11	8,469	24,841,407	19	8,469	39,875,907	13,595	2,933	16	16	38.9	19	39.7	19	39.7	16	21	19	38.9	19	39.7	19	39.7	
2700	福岡県・長崎県・佐賀県	17,073,750	5,512	7	9,829	30,441,285	17	9,829	47,515,035	15,342	3,097	19	25	33.6	25	33.8	25	33.8	19	6	24	33.6	25	33.8	25	33.8	
2710	広島県・山口県	14,364,500	4,571	22	8,025	25,216,661	22	8,025	39,581,161	12,597	3,142	13	20	38.7	20	39.2	20	39.2	13	16	20	38.7	20	39.2	20	39.2	
2720	熊本県・大分県	12,118,000	5,108	12	4,904	11,633,970	32	4,904	23,751,970	10,013	2,372	22	27	38.2	21	38.4	21	38.4	22	5	21	38.2	21	38.4	21	38.4	
2730	鹿児島県・宮崎県	10,434,573	4,427	24	5,081	11,976,377	31	5,081	22,410,950	9,508	2,357	26	29	28.5	28	28.6	28	28.6	29	3	27	28.5	28	28.6	28	28.6	
2740	長崎県・佐賀県	7,902,750	3,772	28	8,048	16,860,625	21	8,048	24,763,375	11,820	2,095	33	33	16.2	34	16.3	34	16.3	29	3	34	16.2	34	16.3	34	16.3	
9990	その他																										
総計		414,614,663	4,920		11,051	931,175,972		11,051	1,345,790,635	15,971	84,264		39,096	46.4	1,490	48.2											