

公益財団法人ロータリー米山記念奨学会

2019年度 決算報告

(2019年7月1日～2020年6月30日)

ロータリー米山記念奨学事業とは

全国のロータリアンからの寄付金を財源として、
日本で学ぶ私費外国人留学生に奨学金を支給し、
支援する国際奉仕です

- 日本最大の民間奨学事業
- 年間採用数 868名 (2019年4月より)
- これまでに支援してきた奨学生

累計 21,623名 (129の国と地域)

目 次	
◆ 収支のバランス	P.2
◆ グラフで見る米山記念奨学会の財務状況	P.4
◆ 2020年度予算と奨学事業安定積立資産	P.6
◆ 2019年度 貸借対照表	P.7
◆ 2019年度 正味財産増減計算書	P.8
◆ 2019年度 財産目録	P.9
◆ 2018、2019年度地区別寄付実績比較表	P.10、11
◆ 寄付金納入明細総合表	P.12

公益財団法人ロータリー米山記念奨学会は財務状況の透明性確保に努めています

【Tel:03-3434-8681 事務局長 ゆのき 柚木裕子 経理担当 加藤 寄付担当 おおば 大庭】

収支のバランス

1. いただいた寄付は奨学事業に使います

- ◆ ロータリー米山記念奨学会は収益事業を行っていません。財政はすべて、ロータリアンの寄付が支えています。
- ◆ 2016年度に譲渡された有価証券の配当金は、奨学金に使用します。

2. 収支の内訳

2019年度決算(2019年7月1日～2020年6月30日)

(単位:万円)

経常収益の部		経常費用の部	
科目	金額	科目	金額
寄付金収入	133,632	事業費	146,239
普通寄付金	42,504	① 奨学金	124,041
特別寄付金	91,128	② 地区関係補助費	5,329
受取利息	4,868	③ 世話クラブ補助費	3,854
受取配当金	9,000	④ 広報活動費	499
		⑤ 募金推進費	1,499
		⑥ 奨学生・学友関係費他	4,041
		⑦ 人件費	5,837
		⑧ 借室料	1,139
		管理費	4,579
小計	147,500	小計	150,818
当期経常減少額	3,318	当期経常増加額	0
合計	150,818	合計	150,818

◆ 事業費は年間およそ14億6,000万円(2019年度決算)で、最も大きいのが奨学金です。

◆ 奨学金は12億4,041万円です。(①)

◆ 奨学金以外の事業費2億2,198万円の内訳は次のとおりです。

- ・地区への補助費 ※(②)、世話クラブへの補助費(③) 9,183万円
 ※ 奨学生の選考、奨学生のためのオリエンテーションや終了式の費用など
- ・DVD制作や、よねやま親善大使の活動を含む広報活動費用(④) 499万円
- ・寄付増進(表彰品作成など)の費用(⑤) 1,499万円
- ・ホームカミング費用、奨学生への終了証作成費用ほか(⑥) 4,041万円
- ・奨学事業に関わる事務局人件費(⑦) 5,837万円
- ・借室料(⑧) 1,139万円

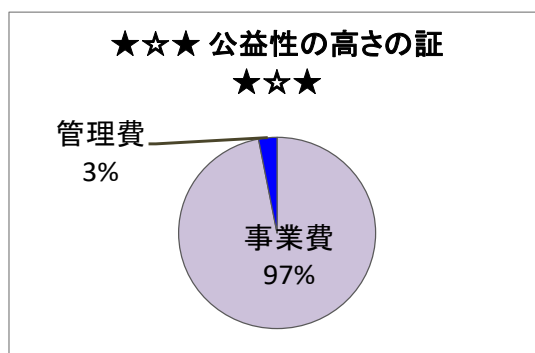
3. 管理費(特に会合・旅費、給与手当、借室料)について

米山記念奨学会は公益事業のみを行う公益法人です。すべての支出は奨学事業に係るものですが、毎年発生する固定費のほか、共通費を一定の比率で事業費と分けて管理費に計上しています。2019年度は共通費の見直しを行ったことに加え、新型コロナウイルス感染症の影響で、理事会をはじめとする複数の会合が開催できなかったことから、管理費はおよそ4,600万円(前年度から450万円の減少)となりました。

- ◆【会合・旅費】 全国からお集まりいただく理事会・評議員会の旅費・会場費(平均33名、1回分約138万円)に、その他委員会費用、ロータリー関連費用を合わせて、年間187万円です。
- ◆【給与手当】 事務局長を含めた職員9名と派遣社員平均2.5名で事務局を運営しています。従事割合で事業費と分けて表示しており、管理費分は1,966万円。事業費と管理費を合わせた給与手当合計額は、6,555万円です。
- ◆【借室料】 事業費と管理費に分けて計上している事務局全体の借室料は、光熱費などを含めて合計1,628万円(月額約136万円)です。書庫、会議室、執務室の全てをカバーしています。

4. 事業費と管理費の費用における割合

- ◆ 経常費用における事業費支出は97%、管理費は3%です。
- ◆ 公益法人の必須条件である「事業費が総支出の50%を超える事」を満たしています。



5. 情報公開

- ◆ 公益財団法人ロータリー米山記念奨学会の財務状況は、以下の資料の中で公開しています。

【計算書類を掲載】

- ・ホームページ(<http://www.rotary-yoneyama.or.jp/>)

【過去4年間の貸借対照表と正味財産増減計算書を簡略化して掲載】

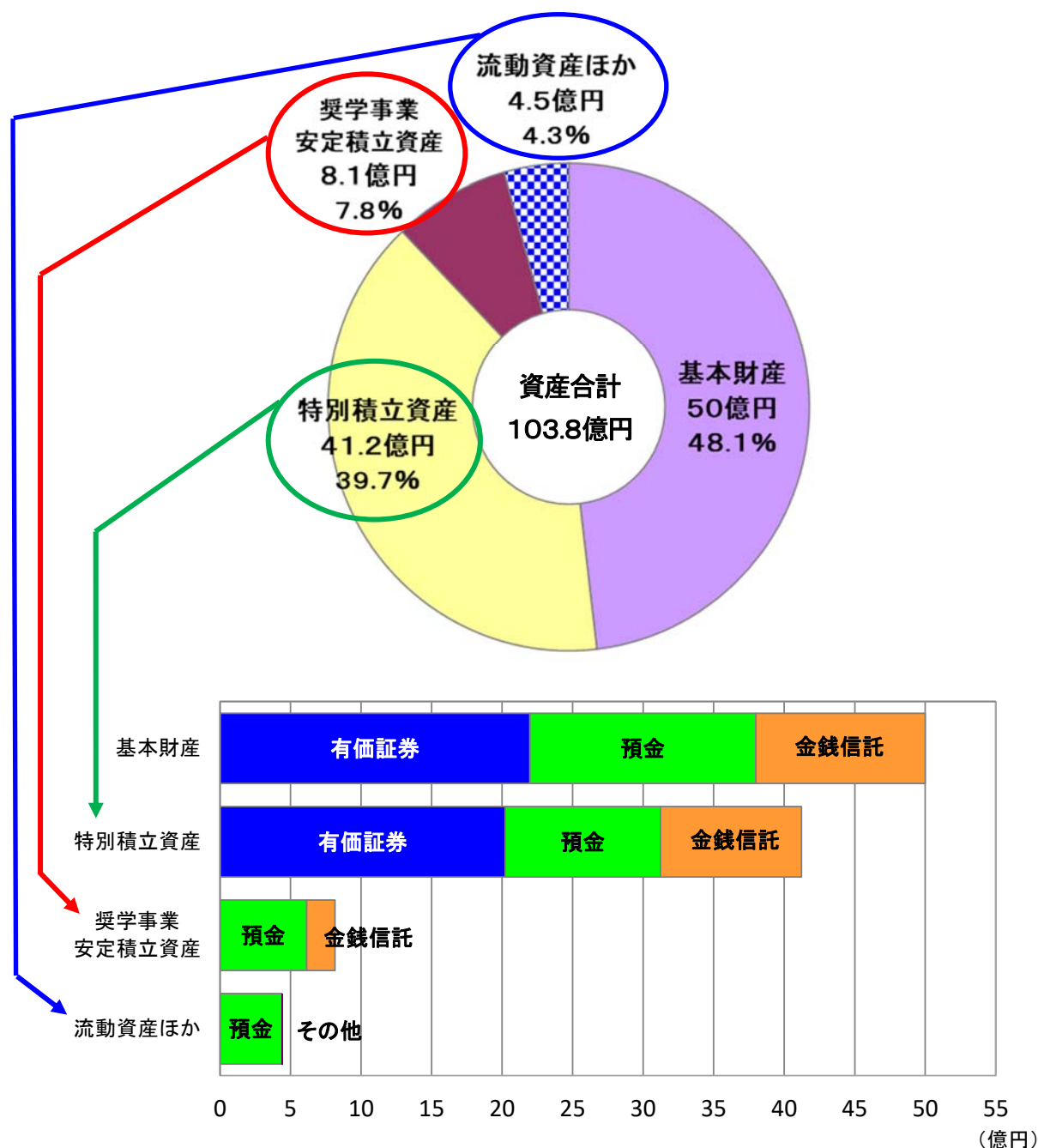
- ・事業報告書(Annual Report)

【2019年度の決算を簡略化・グラフ化して掲載】

- ・ロータリー米山記念奨学事業豆辞典
- ・ロータリーの友9月号「よねやまだより」
- ・寄付金パンフレット(確定申告用領収証発行時に添付)ほか

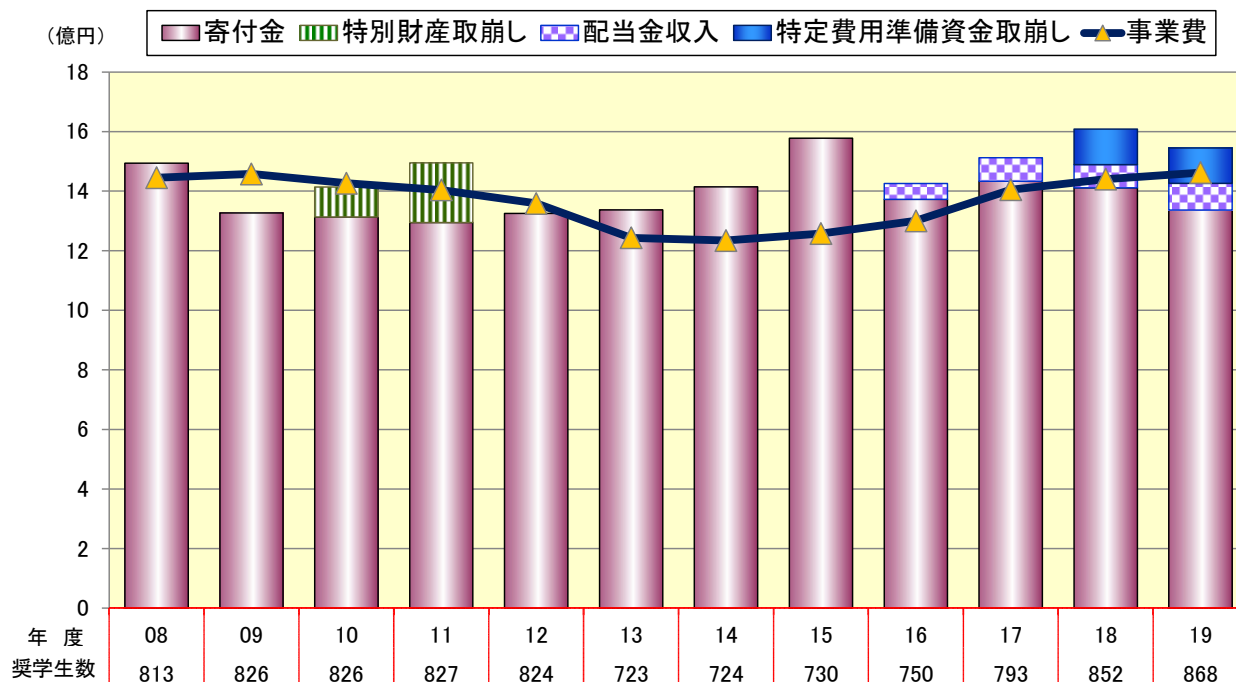
グラフで見る米山記念奨学会の財務状況

1. 資産内訳 (2020年6月末 総資産額: 103.8億円)



- ◆ 資産の約半分を有価証券(利付国債等)で運用していますが、近年は低金利状況のため債券での運用が難しく、預金等の割合が増加しています。
- ◆ 資産の運用方法は、ロータリアンで構成される財務委員会で専門家を交えて検討されます。
- ◆ 資産状況を含めて、毎月公認会計士による外部監査を受けています。

2. 収入と支出の推移



- ◆ 寄付金収入に見合った支援規模とするため、2005年度より奨学生数を1,000名から800名に減らして奨学事業を行ってきましたが、2009年度から寄付金収入が事業費を下回るようになりました。
- ◆ 寄付金の減少による不足分を補うために、2010年度と2011年度は特別積立資産を取り崩して800名支援を維持してきましたが、2011年度の取り崩し実行により、理事会で決定された取り崩し限度額に達したことから、これ以上の資産取り崩しによる補完はできなくなりました。
- ◆ 2013年4月から奨学生数を100名減らした700名としたことにより、2013年度決算は1億800万円の黒字となりました。以後、寄付金収入は増加傾向にあり、奨学生の数も毎年少しずつ増員されています。
- ◆ 2019年度は新型コロナウイルス感染症の影響で、寄付金収入は前年度より7,500万円の減少となりましたが、配当金収入や特定費用準備資金(奨学事業安定積立資産)の取り崩し金の充当もあり、最終的には黒字決算となりました。余剰金は、今後の奨学事業の推進のために「奨学事業安定積立資産」に積み立て、計画的に払い出していきます。2021学年度の奨学生採用枠は、2019学年度の860名から更に30名増員し、890名の奨学生を支援します。

2020年度予算と奨学事業安定積立資産

2020年度予算(2020年7月1日～2021年6月30日)

(単位:万円)

経常収益の部			経常支出の部		
科目	金額		科目	金額	
寄付金収入		133,000	事業費		159,200
普通寄付金	41,000		① 奨学金	133,050	
特別寄付金	92,000		② 地区関係補助費	6,750	
受取利息		4,251	③ 世話クラブ補助費	3,900	
受取配当金		7,800	④ 広報活動費	684	
奨学事業安定積立資産取崩し		11,883	⑤ 募金推進費	1,272	
			⑥ 奨学生・学友関係費他	6,239	
			⑦ 人件費	6,150	
			⑧ 借室料	1,155	
			管理費		5,143
小計		156,934	小計		164,343
当期経常減少額		7,409	当期経常増加額		0
合計		164,343	合計		164,343

- ◆ 2020年度は、収入が14億5,051万円、支出が16億4,343万円で、収支差額が1億9,292万円の赤字予算ですが、『奨学事業安定積立資産』の取り崩し金1億1,883万円が収入に加わることにより、収支差額の赤字は7,400万円に縮小され、不足分は流動資産の余裕資金でカバーできる見込みです。
- ◆ 公益法人は、余剰金が発生した場合、将来の特定の活動実施に係る費用の支出に充てるため、特定費用準備資金を保有することが認められています。
米山記念奨学会では、安定的に奨学事業を実施することを目的とした特定費用準備資金を『奨学事業安定積立資産』として設定し、2015年度より余剰金の積立てを行っています。
資金の設置に際しては、実施計画を策定し、理事会承認を得て、主務官庁である内閣府へ提出しています。
- ◆ 奨学事業安定積立資産の2019年度末での積立額は8億1,481万円です。この資金を実施計画に基づき、毎年度およそ1億円ずつ取り崩して奨学事業を進めていきます。
- ◆ 支出予算の概要は、事業費が前年度より4,050万円増加の15億9,200万円、管理費が11万円減少の5,143万円です。
事業費の増加は、奨学生数の増員により奨学金をはじめとした各種補助費が増加するのに加えて、台北国際大会におけるブース出展等の費用や、新型コロナウイルスの影響で2019年度に行えなかった交流行事の代替イベント実施に対する特別補助費を予算化したことによるものです。

2019(令和元)年度 貸借対照表

2020(令和2)年6月30日 現在

公益財団法人ロータリー米山記念奨学会
(単位:円)

科 目	当年度	前年度	増減
I 資産の部			
1 流動資産			
定期預金	200,000,000	100,000,000	100,000,000
普通預金	195,316,741	410,094,878	△ 214,778,137
小口現金	0	0	0
流動資産合計	395,316,741	510,094,878	△ 114,778,137
2 固定資産			
(1) 基本財産			
有価証券	2,197,300,000	2,747,320,667	△ 550,020,667
定期預金	1,600,000,000	1,350,000,000	250,000,000
金銭信託	1,200,000,000	900,000,000	300,000,000
普通預金	2,700,000	2,679,333	20,667
基本財産合計	5,000,000,000	5,000,000,000	0
(2) 特定資産			
奨学資金特別積立資産			
有価証券	2,023,150,000	1,723,150,000	300,000,000
定期預金	1,100,000,000	1,400,000,000	△ 300,000,000
金銭信託	1,000,000,000	1,000,000,000	0
普通預金	0	0	0
奨学資金特別積立資産合計	4,123,150,000	4,123,150,000	0
奨学事業安定積立資産			
金銭信託	200,000,000	200,000,000	0
普通預金	614,814,000	532,062,000	82,752,000
奨学事業安定積立資産合計	814,814,000	732,062,000	82,752,000
退職給付引当資産			
定期預金	42,648,172	58,608,121	△ 15,959,949
退職給付引当資産合計	42,648,172	58,608,121	△ 15,959,949
特定資産合計	4,980,612,172	4,913,820,121	66,792,051
(3) その他の固定資産			
敷金	11,033,000	11,033,000	0
その他の固定資産合計	11,033,000	11,033,000	0
固定資産合計	9,991,645,172	9,924,853,121	66,792,051
資産合計	10,386,961,913	10,434,947,999	△ 47,986,086
II 負債の部			
1 流動負債			
未払金	4,585,963	3,278,926	1,307,037
預り金	0	150,000	△ 150,000
流動負債合計	4,585,963	3,428,926	1,157,037
2 固定負債			
退職給付引当金	42,648,172	58,608,121	△ 15,959,949
固定負債合計	42,648,172	58,608,121	△ 15,959,949
負債合計	47,234,135	62,037,047	△ 14,802,912
III 正味財産の部			
1 指定正味財産			
指定正味財産合計	0	0	0
2 一般正味財産			
10,339,727,778	10,339,727,778	10,372,910,952	△ 33,183,174
(うち基本財産への充当額)	(5,000,000,000)	(5,000,000,000)	0
(うち特定資産への充当額)	(4,937,964,000)	(4,855,212,000)	82,752,000
正味財産合計	10,339,727,778	10,372,910,952	△ 33,183,174
負債及び正味財産合計	10,386,961,913	10,434,947,999	△ 47,986,086

2019(令和元)年度 正味財産増減計算書

自2019(令和元)年7月1日至2020(令和2)年6月30日

公益財団法人 ロータリー米山記念奨学会

(単位:円)

科 目	当年度	前年度	増減
I 一般正味財産増減の部			
1. 経常増減の部			
(1) 経常収益			
① 基本財産運用益			
基本財産受取利息	29,051,373	30,230,612	△ 1,179,239
② 特定資産運用益			
奨学資金特別積立資産受取利息	19,374,324	17,534,152	1,840,172
退職給付引当資産受取利息	5,876	5,300	576
奨学資金特別積立資産受取配当金	90,000,000	78,300,000	11,700,000
③ 受取寄付金			
普通寄付金	425,036,239	430,622,823	△ 5,586,584
特別寄付金	911,285,018	980,943,458	△ 69,658,440
(受取寄付金合計)	1,336,321,257	1,411,566,281	△ 75,245,024
④ 雑収益			
受取利息	19,038	13,367	5,671
雑収益	227,600	1,997,400	△ 1,769,800
経常収益計	1,474,999,468	1,539,647,112	△ 64,647,644
(2) 経常費用			
① 事業費			
奨学金	1,240,413,000	1,216,990,000	23,423,000
招聘助成費	1,242,321	3,273,053	△ 2,030,732
記念品費	4,518,088	5,071,932	△ 553,844
図書費	2,561,230	5,206,182	△ 2,644,952
広報費	2,426,121	1,835,438	590,683
選考・研修費	16,522,000	16,619,500	△ 97,500
地区奨学生活動費	36,770,980	37,785,587	△ 1,014,607
世話クラブ補助費	38,538,050	33,339,985	5,198,065
米山学友関係費	7,298,467	4,929,361	2,369,106
通信費	1,866,076	1,793,288	72,788
印刷費	7,333,299	6,401,148	932,151
支払手数料	4,442,569	3,998,961	443,608
募金推進費	14,993,042	14,790,193	202,849
給料手当	45,884,327	46,808,709	△ 924,382
福利厚生費	7,598,124	7,464,632	133,492
退職給付費用	4,883,408	3,934,490	948,918
借室料	11,395,723	11,275,189	120,534
奨学生雑費	728,470	425,540	302,930
什器備品費	337,344	3,878,524	△ 3,541,180
システム関係費	6,932,567	8,920,051	△ 1,987,484
会合・旅費	5,707,827	5,757,508	△ 49,681
(事業費合計)	1,462,393,033	1,440,499,271	21,893,762
② 管理費			
会合・旅費	1,869,472	5,798,376	△ 3,928,904
給料手当	19,664,704	20,060,861	△ 396,157
福利厚生費	3,256,377	3,199,157	57,220
退職給付費用	2,092,889	1,686,210	406,679
通信費	5,238,203	5,224,768	13,435
印刷費	3,072,478	2,471,447	601,031
支払手数料	255,919	270,136	△ 14,217
消耗品費	734,967	532,092	202,875
借室料	4,883,867	4,832,218	51,649
交通費	48,487	36,835	11,652
什器備品費	144,576	1,662,224	△ 1,517,648
事務機賃借料	423,838	426,162	△ 2,324
システム関係費	124,320	205,200	△ 80,880
会計監査報酬	1,620,000	1,620,000	0
事務費雑費	1,359,512	1,197,781	161,731
損害保険料	1,000,000	1,073,150	△ 73,150
(管理費合計)	45,789,609	50,296,617	△ 4,507,008
経常費用計	1,508,182,642	1,490,795,888	17,386,754
当期経常増減額	△ 33,183,174	48,851,224	△ 82,034,398
2. 経常外増減の部			
(1) 経常外収益			
経常外収益計	0	0	0
(2) 経常外費用			
経常外費用計	0	0	0
当期経常外増減額	0	0	0
当期一般正味財産増減額	△ 33,183,174	48,851,224	△ 82,034,398
一般正味財産期首残高	10,372,910,952	10,324,059,728	48,851,224
一般正味財産期末残高	10,339,727,778	10,372,910,952	△ 33,183,174
II 指定正味財産増減の部			
当期指定正味財産増減額	0	0	0
指定正味財産期首残高	0	0	0
指定正味財産期末残高	0	0	0
III 正味財産期末残高	10,339,727,778	10,372,910,952	△ 33,183,174

財産目録

2020(令和2)年 6月30日現在

公益財団法人 ロータリー米山記念奨学会

(単位:円)

貸借対照表科目		場所・物量等	使用目的等	金額
(流動資産)				
	定期預金	三井住友信託銀行 芝営業部	運転資金として	200,000,000
	普通預金	三井住友銀行 京橋支店	運転資金として	194,063,449
	普通預金	三井住友信託銀行 芝営業部	運転資金として	360,837
	普通預金	大和ネクスト銀行 ホテイ支店	運転資金として	892,455
流動性資産合計				395,316,741
(固定資産)				
基本財産	有価証券	第310回利付国債他	管理目的保有財産であり、運用益を管理費の財源として使用する	2,197,300,000
	定期預金	大和ネクスト銀行 ホテイ支店	管理目的保有財産であり、運用益を管理費の財源として使用する	1,600,000,000
	金銭信託	三井住友信託銀行 芝営業部	管理目的保有財産であり、運用益を管理費の財源として使用する	1,200,000,000
	普通預金	三井住友信託銀行 芝営業部	管理目的保有財産であり、運用益を管理費の財源として使用する	2,700,000
特定資産	奨学資金特別積立資産 有価証券	第325回利付国債他	管理目的保有財産であり、運用益を管理費の財源として使用する	400,000,000
	奨学資金特別積立資産 有価証券	非上場株式 90,000株	公益目的保有財産であり、運用益を奨学金の財源として使用する	1,623,150,000
	奨学資金特別積立資産 定期預金	大和ネクスト銀行 ホテイ支店	管理目的保有財産であり、運用益を管理費の財源として使用する	600,000,000
	奨学資金特別積立資産 定期預金	三井住友信託銀行 芝営業部	管理目的保有財産であり、運用益を管理費の財源として使用する	500,000,000
	奨学資金特別積立資産 金銭信託	三井住友信託銀行 芝営業部	管理目的保有財産であり、運用益を管理費の財源として使用する	1,000,000,000
	奨学事業安定積立資産 金銭信託	三井住友信託銀行 芝営業部	安定的に奨学事業を行うため、特定費用準備資金として管理している	200,000,000
	奨学事業安定積立資産 普通預金	三井住友銀行 京橋支店	安定的に奨学事業を行うため、特定費用準備資金として管理している	614,814,000
	退職給与引当資産 定期預金	三井住友銀行 京橋支店	職員退職給与引当金見合の引当資産として管理している	42,648,172
その他固定資産	敷金	㈱黒龍堂	共用財産 公益目的事業及び管理目的の業務に使用している	11,033,000
固定資産合計				9,991,645,172
資産合計				10,386,961,913
(流動負債)				
	未払金		職員賞与、退職金ほか	4,585,963
流動負債合計				4,585,963
(固定負債)				
	退職給付引当金		公益目的事業及び管理目的の業務に従事する職員の退職給付金の引当金として管理している	42,648,172
固定負債合計				42,648,172
負債合計				47,234,135
正味財産				10,339,727,778

2018、2019 年度地区別寄付実績・
会員数比較表

zone		地区	普通寄付	普通寄付	差額 (19-18)	差額 順位	特別寄付	特別寄付	差額 (19-18)	差額 順位
			平均単価 (円) 2019年度	平均単価 (円) 2018年度			平均単価 (円) 2019年度	平均単価 (円) 2018年度		
1	2500	北海道東部	2,633	2,839	👇 -206	29	3,511	3,393	👆 118	7
1	2510	北海道西部	3,216	3,278	👇 -62	22	6,769	10,982	👇 -4,213	34
1	2520	岩手県／宮城県	3,456	3,551	👇 -95	24	3,623	5,764	👇 -2,141	33
1	2530	福島県	4,938	4,908	👆 30	10	6,614	8,482	👇 -1,868	29
1	2540	秋田県	3,379	3,731	👇 -352	32	4,862	4,520	👆 342	5
1	2550	栃木県	4,106	3,960	👆 146	4	14,434	14,641	👇 -207	13
1	2560	新潟県	4,444	4,458	👇 -14	17	13,473	13,660	👇 -187	12
1	2800	山形県	4,987	4,989	👇 -2	15	5,893	5,379	👆 514	4
1	2830	青森県	2,539	2,319	👆 220	2	5,807	7,168	👇 -1,361	27
2	2570	埼玉県西部	4,730	4,899	👇 -169	28	6,190	7,414	👇 -1,224	25
2	2580	東京都東北部／沖縄県	7,247	7,046	👆 201	3	9,868	10,658	👇 -790	17
2	2590	神奈川県：横浜市・川崎市	5,129	5,513	👇 -384	33	22,061	22,697	👇 -636	16
2	2600	長野県	5,125	5,281	👇 -156	26	9,102	7,864	👆 1,238	2
2	2610	富山県／石川県	6,128	6,079	👆 49	9	7,617	7,466	👆 151	6
2	2620	山梨県／静岡県	4,011	3,996	👆 15	12	10,460	10,634	👇 -174	11
2	2750	東京都西南部	6,048	5,800	👆 248	1	11,555	11,966	👇 -411	14
2	2760	愛知県	4,878	4,908	👇 -30	19	9,102	10,052	👇 -950	20
2	2770	埼玉県東部	4,989	5,018	👇 -29	18	20,602	20,535	👆 67	8
2	2780	神奈川県：横浜市・川崎市以外	4,813	4,859	👇 -46	20	15,540	15,664	👇 -124	10
2	2790	千葉県	4,097	4,340	👇 -243	31	10,525	11,814	👇 -1,289	26
2	2820	茨城県	4,612	5,008	👇 -396	34	17,004	18,956	👇 -1,952	30
2	2840	群馬県	3,290	3,237	👆 53	8	14,957	16,515	👇 -1,558	28
3	2630	岐阜県／三重県	3,838	3,892	👇 -54	21	7,379	6,172	👆 1,207	3
3	2640	和歌山県／大阪府：大和川以南	5,606	5,669	👇 -63	23	7,873	7,921	👇 -48	9
3	2650	福井県／滋賀県／京都府／奈良県	5,535	5,752	👇 -217	30	15,888	16,996	👇 -1,108	24
3	2660	大阪府：大和川以北、ただし柏原市を含む	5,147	5,309	👇 -162	27	21,231	19,589	👆 1,642	1
3	2670	徳島県／香川県／愛媛県／高知県	6,024	5,951	👆 73	6	5,868	7,999	👇 -2,131	32
3	2680	兵庫県	4,674	4,667	👆 7	13	8,884	9,949	👇 -1,065	22
3	2690	鳥取県／島根県／岡山県	5,130	5,110	👆 20	11	8,673	9,737	👇 -1,064	21
3	2700	福岡県／長崎県：崎市・対馬市／佐賀県鳥栖市	5,341	5,337	👆 4	14	7,867	9,882	👇 -2,015	31
3	2710	広島県／山口県	4,657	4,806	👇 -149	25	8,177	8,646	👇 -469	15
3	2720	大分県／熊本県	5,111	5,115	👇 -4	16	4,725	5,595	👇 -870	19
3	2730	宮崎県／鹿児島県	4,348	4,227	👆 121	5	5,451	6,319	👇 -868	18
3	2740	佐賀県／長崎県	3,743	3,675	👆 68	7	6,719	7,818	👇 -1,099	23
全国平均・合計数			4,788	4,828	👇 -40		10,267	11,000	👇 -733	

個人平均 寄付額 (円) 2019年度	個人平均 寄付額 (円) 2018年度	差額 (19-18)	差額 順位	増減割合 (単価比較)	前年度 伸び率 (単価比較)	伸び 率 順位	会員数 2019年度 (1月1日)	会員数 2018年度 (1月1日)	差額 (19-18)	増減 順位	会員数 増減率	地区
6,145	6,233	⬇️ -88	9	-1.41%	98.6%	14	2,290	2,293	⬇️ -3	11	-0.13%	2500
9,986	14,260	⬇️ -4,274	34	-29.97%	70.0%	34	2,630	2,619	⬆️ 11	6	0.42%	2510
7,079	9,316	⬇️ -2,237	32	-24.01%	76.0%	33	2,250	2,266	⬇️ -16	20	-0.71%	2520
11,552	13,391	⬇️ -1,839	29	-13.73%	86.3%	31	2,333	2,372	⬇️ -39	30	-1.64%	2530
8,242	8,251	⬇️ -9	7	-0.11%	99.9%	7	1,154	1,141	⬆️ 13	4	1.14%	2540
18,541	18,601	⬇️ -60	8	-0.32%	99.7%	8	1,751	1,766	⬇️ -15	18	-0.85%	2550
17,917	18,119	⬇️ -202	14	-1.11%	98.9%	13	2,109	2,114	⬇️ -5	12	-0.24%	2560
10,881	10,368	⬆️ 513	4	4.95%	104.9%	4	1,592	1,600	⬇️ -8	14	-0.50%	2800
8,346	9,487	⬇️ -1,141	24	-12.03%	88.0%	29	1,171	1,197	⬇️ -26	25	-2.17%	2830
10,920	12,313	⬇️ -1,393	26	-11.31%	88.7%	28	1,611	1,634	⬇️ -23	23	-1.41%	2570
17,116	17,705	⬇️ -589	15	-3.33%	96.7%	15	3,005	3,050	⬇️ -45	32	-1.48%	2580
27,190	28,210	⬇️ -1,020	20	-3.62%	96.4%	16	2,017	2,049	⬇️ -32	26	-1.56%	2590
14,228	13,145	⬆️ 1,083	3	8.24%	108.2%	2	1,986	1,978	⬆️ 8	8	0.40%	2600
13,745	13,545	⬆️ 200	5	1.48%	101.5%	5	2,655	2,680	⬇️ -25	24	-0.93%	2610
14,472	14,631	⬇️ -159	11	-1.09%	98.9%	12	2,986	3,026	⬇️ -40	31	-1.32%	2620
17,603	17,767	⬇️ -164	12	-0.92%	99.1%	11	4,518	4,520	⬇️ -2	10	-0.04%	2750
13,980	14,960	⬇️ -980	19	-6.55%	93.4%	19	4,896	4,904	⬇️ -8	14	-0.16%	2760
25,592	25,553	⬆️ 39	6	0.15%	100.2%	6	2,537	2,609	⬇️ -72	34	-2.76%	2770
20,354	20,523	⬇️ -169	13	-0.82%	99.2%	9	2,380	2,418	⬇️ -38	29	-1.57%	2780
14,623	16,154	⬇️ -1,531	28	-9.48%	90.5%	26	2,814	2,872	⬇️ -58	33	-2.02%	2790
21,617	23,964	⬇️ -2,347	33	-9.79%	90.2%	27	2,009	1,956	⬆️ 53	1	2.71%	2820
18,248	19,752	⬇️ -1,504	27	-7.61%	92.4%	23	2,115	2,131	⬇️ -16	20	-0.75%	2840
11,218	10,065	⬆️ 1,153	2	11.46%	111.5%	1	3,246	3,203	⬆️ 43	2	1.34%	2630
13,480	13,591	⬇️ -111	10	-0.82%	99.2%	9	1,840	1,851	⬇️ -11	16	-0.59%	2640
21,423	22,748	⬇️ -1,325	25	-5.82%	94.2%	18	4,627	4,618	⬆️ 9	7	0.19%	2650
26,378	24,898	⬆️ 1,480	1	5.94%	105.9%	3	3,655	3,643	⬆️ 12	5	0.33%	2660
11,893	13,950	⬇️ -2,057	31	-14.75%	85.3%	32	3,056	3,088	⬇️ -32	26	-1.04%	2670
13,559	14,617	⬇️ -1,058	23	-7.24%	92.8%	22	2,757	2,772	⬇️ -15	18	-0.54%	2680
13,804	14,847	⬇️ -1,043	22	-7.02%	93.0%	20	3,081	3,075	⬆️ 6	9	0.20%	2690
13,208	15,219	⬇️ -2,011	30	-13.21%	86.8%	30	3,243	3,249	⬇️ -6	13	-0.18%	2700
12,835	13,453	⬇️ -618	16	-4.59%	95.4%	17	3,320	3,338	⬇️ -18	22	-0.54%	2710
9,837	10,711	⬇️ -874	18	-8.16%	91.8%	24	2,461	2,493	⬇️ -32	26	-1.28%	2720
9,800	10,547	⬇️ -747	17	-7.08%	92.9%	21	2,438	2,414	⬆️ 24	3	0.99%	2730
10,462	11,494	⬇️ -1,032	21	-8.98%	91.0%	25	2,227	2,240	⬇️ -13	17	-0.58%	2740
15,055	15,828	⬇️ -773		-4.88%	95.1%		88,760	89,179	⬇️ -419		-0.47%	

寄付金納入明細総合表
(普通・特別平均単価、寄付者数・寄付者割合含む)

2020/6/30 現在 (単位円)

地区	名称	今期普通寄付 平均単価	普通寄付 平均単価	今期特別寄付 平均単価	特別寄付 平均単価	今期合計	個人 平均寄付額	会員数 (1月1日)	寄付者数(特別寄付)							
									rank	個人	rank	法人	rank	個人(%)	rank	個人+法人(%)
2500	北海道東部	6,031,100	2,633	8,041,800	3,511	14,072,900	6,145	2,290	29	453	21	14	32	19.8	33	19.1
2510	北海道西部	8,458,300	3,216	17,805,086	6,769	26,263,386	9,986	2,630	20	1,046	11	55	17	39.8	16	44.9
2520	岩手県・宮城県	7,776,600	3,456	8,153,274	3,623	15,929,874	7,079	2,250	32	414	28	3	33	18.4	34	18.0
2530	福島県	11,520,500	4,938	15,431,702	6,614	26,952,202	11,552	2,333	18	1,065	28	3	13	45.6	13	46.9
2540	秋田県	3,900,329	3,379	5,610,987	4,862	9,511,316	8,242	1,154	34	332	28	3	27	28.8	27	28.1
2550	栃木県	7,191,000	4,106	25,274,316	14,434	32,465,316	18,541	1,751	13	1,267	16	25	6	72.4	8	75.9
2560	新潟県	9,373,680	4,444	28,414,991	13,473	37,788,671	17,917	2,109	12	1,365	3	147	10	64.7	10	71.2
2800	山形県	7,940,000	4,987	9,382,900	5,893	17,322,900	10,881	1,592	27	527	14	35	23	33.1	24	35.6
2830	青森県	2,973,300	2,539	6,800,905	5,807	9,774,205	8,346	1,171	29	453	33	0	19	38.7	7	75.9
2570	埼玉県西北	7,620,500	4,730	9,972,700	6,190	17,593,200	10,920	1,611	28	519	33	0	25	32.2	19	41.4
2580	東京都・沖縄県	21,779,650	7,247	29,654,700	9,868	51,434,350	17,116	3,005	25	733	13	37	29	24.4	25	35.3
2590	神奈川県(横浜市・川崎市)	10,346,500	5,129	44,497,351	22,061	54,843,851	27,190	2,017	9	1,564	5	89	3	77.5	4	79.7
2600	長野県	10,179,750	5,125	18,077,600	9,102	28,257,350	14,228	1,986	31	421	25	7	31	21.2	15	45.0
2610	石川県・富山県	16,270,300	6,128	20,225,000	7,617	36,495,300	13,745	2,655	23	828	15	27	26	31.2	2	86.2
2620	静岡県・山梨県	11,979,000	4,011	31,235,500	10,460	43,214,500	14,472	2,986	3	2,128	4	145	8	71.3	30	24.0
2750	東京都(北マリアナ諸島他)	27,325,450	6,048	52,208,752	11,555	79,534,202	17,603	4,518	5	1,774	7	73	18	39.3	3	85.2
2760	愛知県	23,884,250	4,878	44,566,705	9,102	68,450,955	13,980	4,896	8	1,652	1	234	21	33.7	31	21.4
2770	埼玉県南東	12,658,000	4,989	52,269,683	20,602	64,927,683	25,592	2,537	4	1,814	25	7	7	71.5	26	30.7
2780	神奈川県(横浜市・川崎市以外)	11,457,000	4,813	36,986,260	15,540	48,443,260	20,354	2,380	7	1,727	11	55	5	72.6	6	77.2
2790	千葉県	11,531,700	4,097	29,619,469	10,525	41,151,169	14,623	2,814	19	1,047	10	59	20	37.2	17	42.8
2820	茨城県	9,267,500	4,612	34,162,560	17,004	43,430,060	21,617	2,009	10	1,465	6	75	4	72.9	18	41.5
2840	群馬県	6,960,000	3,290	31,635,098	14,957	38,595,098	18,248	2,115	6	1,735	9	61	2	82.0	23	36.2
2630	岐阜県・三重県	12,460,660	3,838	23,953,100	7,379	36,413,760	11,218	3,246	11	1,400	20	18	14	43.1	5	78.5
2640	大阪南部・和歌山県	10,316,000	5,606	14,487,700	7,873	24,803,700	13,480	1,840	22	967	22	11	11	52.6	11	51.8
2650	福井県・京都府・奈良県・滋賀県	25,613,333	5,535	73,514,223	15,888	99,127,556	21,423	4,627	1	3,831	2	191	1	82.8	1	87.5
2660	大阪北部	18,813,000	5,147	77,600,251	21,231	96,413,251	26,378	3,655	2	2,600	8	66	9	71.1	9	74.9
2670	愛媛県・香川県・高知県・徳島県	18,410,400	6,024	17,935,400	5,868	36,345,800	11,893	3,056	21	1,026	23	10	22	33.6	21	37.0
2680	兵庫県	12,886,450	4,674	24,495,891	8,884	37,382,341	13,559	2,757	16	1,157	16	25	15	42.0	14	46.2
2690	岡山県・島根県・鳥取県	15,808,000	5,130	26,722,423	8,673	42,530,423	13,804	3,081	14	1,230	18	21	16	39.9	20	39.0
2700	福岡県・長崎県・佐賀県	17,321,000	5,341	25,513,897	7,867	42,834,897	13,208	3,243	24	757	28	3	30	23.3	29	25.2
2710	広島県・山口県	15,464,250	4,657	27,150,499	8,177	42,614,749	12,835	3,320	17	1,099	19	19	23	33.1	22	36.2
2720	熊本県・大分県	12,580,387	5,111	11,628,623	4,725	24,209,010	9,837	2,461	15	1,211	24	9	12	49.2	12	49.8
2730	鹿児島県・宮崎県	10,602,600	4,348	13,290,335	5,451	23,892,935	9,800	2,438	26	653	32	2	28	26.8	28	26.7
2740	長崎県・佐賀県	8,335,750	3,743	14,965,337	6,719	23,301,087	10,462	2,227	33	361	27	5	34	16.2	32	20.8
	その他	0	0	0	0	0	0	0	0	0	0	0	0	0	0	0
	総計	425,036,239	4,788	911,285,018	10,267	1,336,321,257	15,055	88,760	40,621	1,534				45.8		48.5