

財団法人ロータリー米山記念奨学会

2010年度 決算報告

(2010年7月1日～2011年6月30日)

ロータリー米山記念奨学事業とは、全国のロータリアンからの寄付金を財源として、日本で学ぶ私費外国人留学生に奨学金を支給し、支援する国際奉仕です

目 次	
◆収支のバランス いただいた寄付はすべて奨学事業のために使います	P.1
◆グラフで見る米山記念奨学会の財務状況	P.2
◆2010年度 貸借対照表	P.3
◆2010年度 正味財産増減計算書	P.3
◆2010年度 キャッシュ・フロー計算書	P.4
◆財務諸表に対する注記	P.4
◆附属明細書	P.6
◆2010年度 財産目録	P.7
◆2010年度 収支計算書	P.7

●日本最大の民間奨学事業

●年間採用数 800名

●これまでに支援してきた奨学生
累計 16,389名 (120カ国)

財団法人ロータリー米山記念奨学会は財務状況の透明性確保に努めています
ご不明な点をご照会ください Tel:03-3434-8681 事務局長 坂下博康 経理担当 加藤いずみ

収支のバランス

1. いただいた寄付はすべて奨学事業のために使います

- ◆ ロータリー米山記念奨学会の財政は、すべてロータリアンの寄付が支えています。収益事業は行っていません。理事会・評議員会・委員会開催費用や事務局のPersonnel費、借室料などの管理費は、資産運用益でまかないます。

2. 事業費の内訳

- ◆ 事業費は年間14億2,700万円(2010年度決算)、その内最も大きいのが奨学金です。
- ◆ 800名分の奨学金は12億2,900万円(①)です。
- ◆ 奨学金以外の事業費1億9,700万円の内訳は次のとおりです。
 - ・ 地区への補助費※(②)や世話クラブへの補助費(③): 8,419万円
(※奨学生の選考、奨学生のためのオリエンテーションや終了式の費用など)
 - ・ DVD作成や奨学生への「ロータリーの友」送付を含む広報活動費用(④): 1,050万円
 - ・ 寄付増進(表彰品作成など)の費用(⑤): 1,354万円
 - ・ 奨学事業に関わる事務局人件費(⑥): 4,547万円
 - ・ 借室料(⑦): 949万円
 - ・ ホームカミング費用、奨学生への終了証、他(⑧): 3,422万円

3. 管理費(特に会合・旅費、給与手当、借室料)について

- ◆ 【会合・旅費】 年間1,173万円。全国からお集まり頂く理事会(35名)・評議員会(68名)1回分の旅費と会場費は約353万円です。
- ◆ 【給与手当】 事務局長を含めた職員9名と、派遣社員やアルバイト平均2.5名で事務局を運営しています。人件費は事業費と管理費に分けて表記しており、給与手当の合計は6,086万円です。
- ◆ 【借室料】 事業費と管理費に分けて計上している事務局全体の借室料は、光熱費等を含め月約130万円です。書庫、会議室、執務室の全てをカバーしています。
- ◆ リース料や印刷費、発送費などの経費は毎年見直しを行い、節減に努めています。

(2010年度決算:2010年7月1日~2011年6月30日)

経常収益の部

(単位:千円)

科目	金額	
寄付金収入		1,313,929
普通寄付金	407,284	
特別寄付金	906,645	
受取利息		98,174
合計		1,412,103

経常費用の部

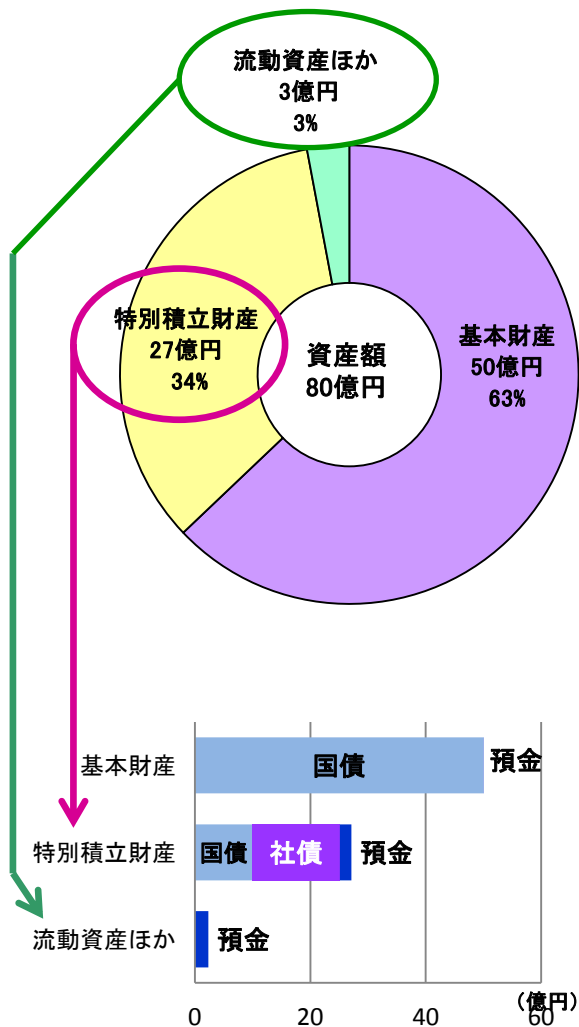
(単位:千円)

科目	金額	
事業費		1,426,559
①奨学金	1,229,150	
②地区関係補助費	51,313	
③世話クラブ補助費	32,880	
④広報活動費	10,503	
⑤募金推進費	13,544	
⑥人件費	45,466	
⑦借室料	9,488	
⑧奨学生・学友関係費他	34,215	
管理費		62,783
小計		1,489,343
当期正味財産増減額		△ 77,240
合計		1,412,103

* 千円未満は四捨五入しています

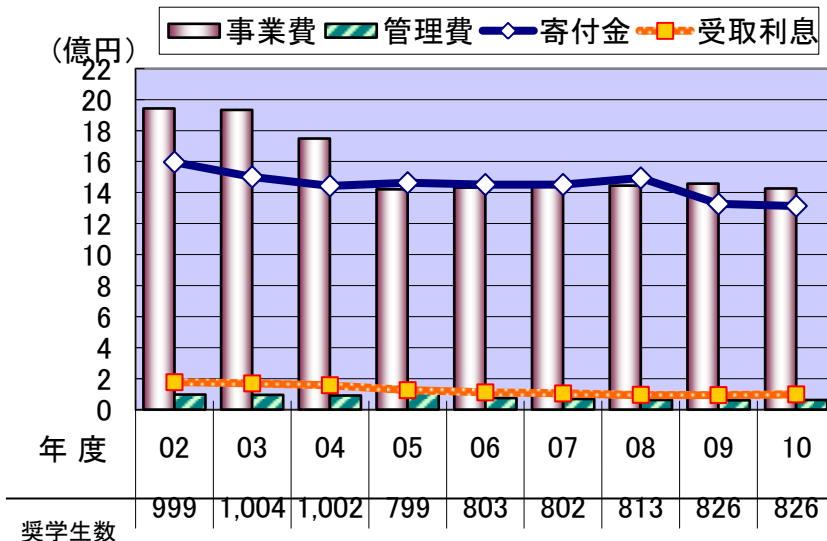
グラフで見る米山記念奨学会の財務状況

1. 総資産額 80億円 (2010年6月末)



- ・資産80億円のほとんどすべてを有価証券(利付国債と社債)で運用しています。
- ・資産の運用方針は、財務委員会で専門家を交えて検討されます。
- ・資産状況を含めて、毎月公認会計士による外部監査を受けています。

2. 収入と支出の推移



！2005年度から寄付金収入に見合った支援規模としてきましたが、2010年度は寄付金の減少分を補うため、1億円の特別積立財産取り崩しを行いました。

3. 情報公開

(財)ロータリー米山記念奨学会の財務情報については、以下の資料の中で公開しています。

【計算書類を掲載】

◆ホームページ (<http://www.rotary-yoneyama.or.jp/>)

◆事業報告書(統計・資料編)

【過去5年間の貸借対照表と正味財産増減計算書を簡略化して掲載】

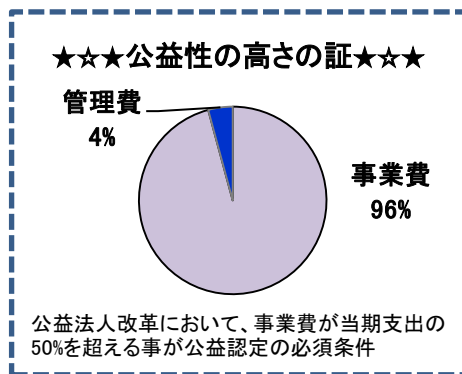
◆事業報告書(Annual Report)

【2010年度の決算を簡略化・グラフ化して掲載】

◆ロータリー米山記念奨学事業豆辞典

◆ロータリーの友9月号「よねやまだより」

◆寄付金パンフレット(確定申告用領収証発送時に添付)ほか



2010(平成22)年度 貸借対照表

2011(平成23)年6月30日 現在

財団法人 ロータリー米山記念奨学会
(単位:円)

科 目	当年度	前年度	増減
I 資産の部			
1 流動資産			
普通預金	235,242,232	221,649,463	13,592,769
未収金	77,960	782,201	△ 704,241
流動資産合計	235,320,192	222,431,664	12,888,528
2 固定資産			
(1) 基本財産			
国債	4,997,504,667	4,998,927,667	△ 1,423,000
普通預金	2,495,333	1,072,333	1,423,000
基本財産合計	5,000,000,000	5,000,000,000	0
(2) 特定資産			
奨学資金特別積立財産			
国債	999,990,000	1,300,785,742	△ 300,795,742
社債	1,514,198,029	1,403,359,158	110,838,871
定期預金	200,000,000	100,000,000	100,000,000
普通預金	80,000	344,000	△ 264,000
奨学資金特別積立財産合計	2,714,268,029	2,804,488,900	△ 90,220,871
退職給付引当資産			
定期預金	36,558,076	31,486,609	5,071,467
退職給付引当資産合計	36,558,076	31,486,609	5,071,467
特定資産合計	2,750,826,105	2,835,975,509	△ 85,149,404
(3) その他の固定資産			
敷金	11,033,000	11,033,000	0
その他の固定資産合計	11,033,000	11,033,000	0
固定資産合計	7,761,859,105	7,847,008,509	△ 85,149,404
資産合計	7,997,179,297	8,069,440,173	△ 72,260,876
II 負債の部			
1 流動負債			
預り金	0	92,000	△ 92,000
流動負債合計	0	92,000	△ 92,000
2 固定負債			
退職給付引当金	36,558,076	31,486,609	5,071,467
固定負債合計	36,558,076	31,486,609	5,071,467
負債合計	36,558,076	31,578,609	4,979,467
III 正味財産の部			
1 指定正味財産			
指定正味財産合計	-	-	-
2 一般正味財産	7,960,621,221	8,037,861,564	△ 77,240,343
(うち基本財産への充当額)	(5,000,000,000)	(5,000,000,000)	(0)
(うち特定資産への充当額)	(2,714,268,029)	(2,804,488,900)	(△ 90,220,871)
正味財産合計	7,960,621,221	8,037,861,564	△ 77,240,343
負債及び正味財産合計	7,997,179,297	8,069,440,173	△ 72,260,876

2010(平成22)年度 正味財産増減計算書

自2010(平成22)年7月1日至2011(平成23)年6月30日

財団法人 ロータリー米山記念奨学会

(単位:円)

科 目	当年度	前年度	増減
I 一般正味財産増減の部			
1. 経常増減の部			
(1) 経常収益			
① 基本財産運用益			
基本財産受取利息	64,952,220	57,969,415	6,982,805
② 特定資産運用益			
奨学資金特別積立財産受取利息	33,069,348	35,338,078	△ 2,268,730
退職給付引当資産受取利息	25,189	69,721	△ 44,532
③ 受取寄付金			
普通寄付金	407,284,185	414,091,270	△ 6,807,085
特別寄付金	906,644,702	912,868,819	△ 6,224,117
(受取寄付金合計)	1,313,928,887	1,326,960,089	△ 13,031,202
④ 雑収益			
受取利息	126,858	166,555	△ 39,697
経常収益計	1,412,102,502	1,420,503,858	△ 8,401,356
(2) 経常費用			
① 事業費			
奨学金	1,229,150,000	1,256,080,000	△ 26,930,000
招聘助成費	4,357,862	7,113,397	△ 2,755,535
記念品費	5,086,312	5,790,000	△ 703,688
図書費	7,154,559	7,064,691	89,868
広報費	3,348,014	2,929,560	418,454
選考・研修費	16,000,000	15,700,880	299,120
地区奨学生活動費	35,312,532	35,277,729	34,803
世話クラブ補助費	32,880,000	32,880,000	0
米山学友関係費	4,981,858	7,925,935	△ 2,944,077
通信費	762,475	887,623	△ 125,148
印刷費	6,086,570	4,646,167	1,440,403
支払手数料	3,645,455	3,641,672	3,783
募金推進費	13,544,364	13,823,091	△ 278,727
給料手当	37,194,649	34,589,594	2,605,055
福利厚生費	5,172,514	5,499,016	△ 326,502
退職給付費用	3,099,230	2,291,757	807,473
借室料	9,488,413	9,484,787	3,626
奨学生雑費	1,758,828	1,881,630	△ 122,802
特別事業費	0	3,055,500	△ 3,055,500
什器備品費	70,995	182,348	△ 111,353
営繕費	3,372,089	2,972,389	399,700
会合・旅費	4,092,721	4,248,470	△ 155,749
(事業費合計)	1,426,559,440	1,457,966,236	△ 31,406,796
② 管理費			
会合・旅費	11,727,062	13,453,016	△ 1,725,954
給料手当	23,669,325	21,282,712	2,386,613
福利厚生費	3,291,600	2,682,515	609,285
退職給付費用	1,972,237	1,458,391	513,846
通信費	4,612,879	4,972,248	△ 359,369
印刷費	4,112,447	4,204,724	△ 92,277
支払手数料	414,470	389,320	25,150
消耗品費	828,369	671,208	157,161
借室料	6,038,088	6,035,754	2,334
交通費	88,710	108,040	△ 19,330
什器備品費	45,177	116,039	△ 70,862
事務機賃借料	413,406	572,166	△ 158,760
営繕費	1,473,871	684,971	788,900
事務費雑費	2,658,044	2,819,327	△ 161,283
損害保険料	1,053,020	1,000,000	53,020
租税公課	384,700	0	384,700
(管理費合計)	62,785,405	60,450,231	2,335,174
経常費用計	1,489,342,845	1,518,416,467	△ 29,073,622
当期経常増減額	△ 77,240,343	△ 97,912,609	20,672,266
2. 経常外増減の部			
(1) 経常外収益			
経常外収益計	0	0	0
(2) 経常外費用			
経常外費用計	0	0	0
当期経常外増減額	0	0	0
当期一般正味財産増減額	△ 77,240,343	△ 97,912,609	20,672,266
一般正味財産期首残高	8,037,861,564	8,135,774,173	△ 97,912,609
一般正味財産期末残高	7,960,621,221	8,037,861,564	△ 77,240,343
II 指定正味財産増減の部			
当期指定正味財産増減額	0	0	0
指定正味財産期首残高	0	0	0
指定正味財産期末残高	0	0	0
III 正味財産期末残高	7,960,621,221	8,037,861,564	△ 77,240,343

2010(平成22)年度 キャッシュ・フロー計算書

自2010(平成22)年7月1日至2011(平成23)年6月30日

財団法人 ロータリー米山記念奨学会

財務諸表に対する注記

財団法人 ロータリー米山記念奨学会

科 目	当 年 度	前 年 度	増 減
I 事業活動によるキャッシュ・フロー			
1. 事業活動収入			
① 基本財産運用収入	65,076,220	58,072,748	7,003,472
基本財産利息収入	65,076,220	58,072,748	7,003,472
② 特定資産運用収入	36,677,408	36,993,833	△ 1,256,425
奨学資金特別積立財産利息収入	35,652,219	36,864,112	△ 1,211,893
退職給付引当資産利息収入	25,189	69,721	△ 44,532
③ 寄付金収入	1,314,633,128	1,326,472,990	△ 11,839,862
普通寄付金収入	407,442,685	413,932,770	△ 6,490,085
特別寄付金収入	907,190,443	912,540,220	△ 5,349,777
④ 雑収入	126,868	166,555	△ 39,697
受取利息収入	126,858	166,555	△ 39,697
⑤ 預り金収入	△ 92,000	92,000	△ 184,000
預り金収入	△ 92,000	92,000	△ 184,000
事業活動収入計	1,415,421,614	1,421,738,126	△ 6,316,512
2. 事業活動支出			
① 事業費支出	1,423,460,210	1,455,676,479	△ 32,216,269
事業費支出	1,423,460,210	1,455,676,479	△ 32,216,269
② 管理費支出	60,811,168	58,989,840	1,821,328
管理費支出	60,811,168	58,989,840	1,821,328
事業活動支出計	1,484,271,378	1,514,666,319	△ 30,394,941
事業活動によるキャッシュ・フロー	△ 68,849,764	△ 92,928,193	24,078,429
II 投資活動によるキャッシュ・フロー			
1. 投資活動収入			
① 特定資産売却収入	87,638,000	0	87,638,000
奨学資金特別積立財産取崩収入	87,638,000	0	87,638,000
投資活動収入計	87,638,000	0	87,638,000
2. 投資活動支出			
① 基本財産取得支出	124,000	103,333	20,667
基本財産積立支出	124,000	103,333	20,667
② 特定資産取得支出	5,071,467	5,798,148	△ 726,681
奨学資金特別積立財産積立支出	0	2,048,000	△ 2,048,000
退職給付引当資産取得支出	5,071,467	3,750,148	1,321,319
投資活動支出計	5,195,467	5,901,481	△ 706,014
投資活動によるキャッシュ・フロー	82,442,533	△ 5,901,481	88,344,014
III 財務活動によるキャッシュ・フロー			
財務活動によるキャッシュ・フロー	0	0	0
IV 現金及び現金同等物に係る換算差額			
V 現金及び現金同等物の増減額	13,592,769	△ 98,829,674	112,422,443
VI 現金及び現金同等物の期首残高	221,649,463	320,479,137	△ 98,829,674
VII 現金及び現金同等物の期末残高	235,242,232	221,649,463	13,592,769

- 継続事業の前提に関する注記
該当なし
- 重要な会計方針
 - 有価証券の評価基準及び評価方法
満期保有目的の債券・・・償却原価法
 - 棚卸資産の評価基準及び評価方法
該当なし
 - 固定資産の減価償却の方法
該当なし
 - 引当金の計上基準
退職給付引当金・・・職員に対する退職給付金の支給に備えるため、退職金規程に基づく期末退職給付の要支給額相当額
 - キャッシュ・フロー計算書における資金の範囲
現金、随時引き出し可能な預金及び取得日から3ヶ月以内に償還期限の到来する定期預金からなる。
 - 消費税等の会計処理
税込方式
- 会計方針の変更
該当なし
- 基本財産及び特定資産の増減額及びその残高

(単位：円)

科 目	前期末残高	当期増加額	当期減少額	当期末残高
1. 基本財産				
国債	4,998,927,667	—	1,423,000	4,997,504,667
普通預金	1,072,333	1,423,000	—	2,495,333
小計	5,000,000,000	1,423,000	1,423,000	5,000,000,000

科 目	前期末残高	当期増加額	当期減少額	当期末残高
1. 特 定 資 産				
奨学資金特別積立財産				
国 債	1,300,785,742	—	300,795,742	999,990,000
社 債	1,403,359,158	110,838,871	—	1,514,198,029
定期預金	100,000,000	100,000,000	—	200,000,000
普通預金	344,000	—	264,000	80,000
退職給付引当資産				
定期預金	31,486,609	5,071,467	—	36,558,076
小 計	2,835,975,509	215,910,338	301,059,742	2,750,826,105
合 計	7,835,975,509	217,333,338	302,482,742	7,750,826,105

5. 基本財産及び特定資産の財源等の内訳

(単位：円)

科 目	当期末残高	(うち指定正味財 産からの充当額)	(うち一般正味財 産からの充当額)	(うち負債に 対応する額)
1. 基本財産				
国 債	4,997,504,667	—	4,997,504,667	—
普通預金	2,495,333	—	2,495,333	—
小 計	5,000,000,000	—	5,000,000,000	—
2. 特定資産				
奨学資金特別積立財産				
国 債	999,990,000	—	999,990,000	—
社 債	1,514,198,029	—	1,514,198,029	—
定期預金	200,000,000	—	200,000,000	—
普通預金	80,000	—	80,000	—
退職給付引当資産				
定期預金	36,558,076	—	—	36,558,076
小 計	2,750,826,105	—	2,714,268,029	36,558,076
合 計	7,750,826,105	—	7,714,268,029	36,558,076

6. 担保に供している資産

該当なし

7. 固定資産の取得価額、減価償却累計額及び当期末残高

該当なし

8. 債権の債権金額、貸倒引当金の当期末残高及び当該債権の当期末残高
該当なし

9. 保証債務等の偶発債務

該当なし

10. 満期保有目的の債券の内訳並びに帳簿価額、時価及び評価損益

(単位：円)

科 目	帳簿価額	時価	評価損益
基本財産			
国債(利付国債)			
時価が帳簿価額を上回るもの	4,997,504,667	5,121,389,000	123,884,333
時価が帳簿価額を下回るもの	—	—	—
合 計	4,997,504,667	5,121,389,000	123,884,333
特定資産			
奨学資金特別積立財産			
国債(利付国債)			
時価が帳簿価額を上回るもの	999,990,000	1,029,765,000	29,775,000
時価が帳簿価額を下回るもの	—	—	—
合 計	999,990,000	1,029,765,000	29,775,000
社 債			
時価が帳簿価額を上回るもの	1,309,945,399	1,356,410,000	46,464,601
時価が帳簿価額を下回るもの	204,252,630	171,100,000	△33,152,630
合 計	1,514,198,029	1,527,510,000	13,311,971

11. 補助金等の内訳並びに交付者、当期の増減額及び残高

該当なし

12. 基金及び代替基金の増減額及びその残高

該当なし

13. 指定正味財産から一般正味財産への振替額の内訳

該当なし

14. 関連当事者との取引の内容

該当なし

附属明細書

財団法人 ロータリー米山記念奨学会

15. キャッシュ・フロー計算書の資金の範囲及び重要な非資金取引

- (1) 現金及び現金同等物の期末残高と貸借対照表に掲記されている金額との関係は以下のとおりである。

前期末		当期末	
現金預金勘定	221,346,463 円	現金預金勘定	235,242,232 円
預入期間が3ヶ月を超える定期預金	0 円	預入期間が3ヶ月を超える定期預金	0 円
現金及び現金同等物	221,346,463 円	現金及び現金同等物	235,242,232 円

(2) 重要な非資金取引

該当なし

16. 重要な後発事象

該当なし

17. その他

該当なし

1. 基本財産及び特定資産の明細

(単位：円)

区分	資産の種類	期首帳簿価額	当期増加額	当期減少額	期末帳簿価額
基本財産	国債	4,998,927,667	—	1,423,000	4,997,504,667
	普通預金	1,072,333	1,423,000	—	2,495,333
	基本財産計	5,000,000,000	1,423,000	1,423,000	5,000,000,000
特定資産	奨学資金特別積立財産				
	国債	1,300,785,742	—	300,795,742	999,990,000
	社債	1,403,359,158	110,838,871	—	1,514,198,029
	定期預金	100,000,000	100,000,000	—	200,000,000
	普通預金	344,000	—	264,000	80,000
	退職給付引当資産				
定期預金	31,486,609	5,071,467	—	36,558,076	
特定資産計	2,835,975,509	215,910,338	301,059,742	2,750,826,105	

2. 引当金の明細

(単位：円)

科目	期首残高	当期増加額	当期減少額		期末残高
			目的使用	その他	
退職給付引当金	31,486,609	5,071,467	0	0	36,558,076

2010(平成22)年度 財産目録

2011(平成23)年6月30日現在

財団法人 ロータリー米山記念奨学会

(単位:円)

貸借対照表科目		場所・物量等	金額
(流動資産)	預金	普通預金 三井住友銀行 京橋支店	235,112,802
	預金	普通預金 中央三井信託銀行 本店営業部	129,430
	未収金	期日後入金となった寄付金	77,960
流動性資産合計			235,320,192
(固定資産)	基本財産	国債 第236回利付国債他	4,997,504,667
	預金	普通預金 中央三井信託銀行 本店営業部	2,495,333
	特定資産	奨学資金特別積立財産 国債 第85回利付国債他	999,990,000
		奨学資金特別積立財産 社債 第38回東日本旅客鉄道株他	1,514,198,029
		奨学資金特別積立財産 定期預金 中央三井信託銀行 本店営業部	200,000,000
		奨学資金特別積立財産 普通預金 三菱東京UFJ銀行 浜松町支店	80,000
		退職給与引当資産 定期預金 三井住友銀行 京橋支店	36,558,076
	その他固定資産	敷金 鶴黒龍堂	11,033,000
固定資産合計			7,761,859,105
資産合計			7,997,179,297
流動負債合計			0
(固定負債)	退職給与引当金	事務局員に対するもの	36,558,076
固定負債合計			36,558,076
負債合計			36,558,076
正味財産			7,960,621,221

2010(平成22)年度 収支計算書

自2010(平成22)年7月1日至2011(平成23)年6月30日

財団法人 ロータリー米山記念奨学会

(単位:円)

科 目	予算額	決算額	差異
I 一般正味財産増減の部			
1. 經常増減の部			
(1) 經常収益			
① 基本財産運用益			
基本財産受取利息	66,440,000	64,952,220	1,487,780
② 特定資産運用益			
奨学資金特別積立財産受取利息	34,700,000	33,069,348	1,630,652
退職給付引当資産受取利息	31,000	25,189	5,811
③ 受取寄付金			
普通寄付金	413,000,000	407,284,185	5,715,815
特別寄付金	887,000,000	906,644,702	△ 19,644,702
(寄付金合計)	1,300,000,000	1,313,928,887	△ 13,928,887
④ 雑収益			
受取利息	125,000	126,858	△ 1,858
經常収益計	1,401,296,000	1,412,102,502	△ 10,806,502
(2) 經常費用			
① 事業費			
奨学金	1,248,160,000	1,229,150,000	19,010,000
招聘助成費	6,150,000	4,357,862	1,792,138
記念品費	5,820,000	5,086,312	733,688
図書費	7,475,000	7,154,559	320,441
広報費	3,490,000	3,348,014	141,986
選考・研修費	16,100,000	16,000,000	100,000
地区奨学生活動費	36,380,000	35,312,532	1,067,468
世話クラブ補助費	33,040,000	32,880,000	160,000
米山学友関係費	10,250,000	4,981,858	5,268,142
通信費	1,000,000	762,475	237,525
印刷費	6,680,000	6,086,570	593,430
支払手数料	3,600,000	3,645,455	△ 45,455
募金推進費	14,452,000	13,544,364	907,636
給料手当	37,300,000	37,194,649	105,351
福利厚生費	4,680,000	5,172,514	△ 492,514
退職給付費用	2,100,000	3,099,230	△ 999,230
借室料	9,600,000	9,488,413	111,587
奨学生雑費	1,950,000	1,758,828	191,172
特別事業費	0	0	0
什器備品費	180,000	70,995	109,005
営繕費	4,350,000	3,372,089	977,911
会合・旅費	4,500,000	4,092,721	407,279
(事業費合計)	1,457,257,000	1,426,559,440	30,697,560
② 管理費			
会合・旅費	14,450,000	11,727,062	2,722,938
給料手当	23,700,000	23,669,325	30,675
福利厚生費	2,970,000	3,291,600	△ 321,600
退職給付費用	1,350,000	1,972,237	△ 622,237
通信費	5,130,000	4,612,879	517,121
印刷費	4,500,000	4,112,447	387,553
支払手数料	450,000	414,470	35,530
消耗品費	1,000,000	828,369	171,631
借室料	6,110,000	6,038,088	71,912
交通費	150,000	88,710	61,290
什器備品費	120,000	45,177	74,823
事務機賃借料	450,000	413,406	36,594
営繕費	1,650,000	1,473,871	176,129
事務費雑費	3,295,000	2,658,044	636,956
租税公課	0	384,700	△ 384,700
損害保険料	1,000,000	1,053,020	△ 53,020
(管理費合計)	66,325,000	62,783,405	3,541,595
予備費	20,000,000	0	20,000,000
經常費用計	1,543,582,000	1,489,342,845	54,239,155
評価損益等計			
当期經常増減額	△ 142,286,000	△ 77,240,343	△ 65,045,657
2. 經常外増減の部			
(1) 經常外収益			
經常外収益計	0	0	0
(2) 經常外費用			
經常外費用計	0	0	0
当期經常外増減額	0	0	0
当期一般正味財産増減額	△ 142,286,000	△ 77,240,343	△ 65,045,657
一般正味財産期首残高	8,037,861,564	8,037,861,564	0
一般正味財産期末残高	7,895,575,564	7,960,621,221	△ 65,045,657
II 指定正味財産増減の部			
当期指定正味財産増減額	0	0	0
指定正味財産期首残高	0	0	0
指定正味財産期末残高	0	0	0
III 基金増減の部			
当期基金増減額	0	0	0
基金期首残高	0	0	0
基金期末残高	0	0	0
IV 正味財産期末残高	7,895,575,564	7,960,621,221	△ 65,045,657